



SECRETARÍA DE
GOBIERNO

Al contestar por favor cite estos datos:

Radicado No. 20261700209461

Fecha: 16-04-2026

20261700209461

Página 1 de 1

Datos Notificación

Nombres/Apellidos: _____

No Identificación: _____

Fecha y Hora: _____

Nota: Los datos de este apartado solo serán diligenciados por la persona quien recibe este documento al momento de la notificación.

Bogotá, D.C.

170

Secretario General (e):
ELIAS APONTE BUSTAMANTE
Concejo de Bogotá, D.C.
secretariageneral@concejobogota.gov.co
Calle 36 No. 28A – 41
Bogotá D.C.

CONCEJO DE BOGOTÁ 20-04-2026 09:53:29

2026ER8135 O 1 Fol:1 Anex:0

ORIGEN: % SECRETARIA DISTRITAL DE GOBIERNO/#GUSTAVO QUINTERO

DESTINO: SECRETARIA GENERAL/APONTE BUSTAMANTE ELIAS

ASUNTO: PROPOSICION 328 DE 2026

OBS: RESPUESTA

Asunto: Respuesta a la Proposición No. 328 de 2026


Referencia: Radicado No. 20264211204892

Respetado Secretario:


En atención a la Proposición No. 328 de 2026, radicada en este despacho el 09 de abril del presente año, suscrita por los concejales Julián David Rodríguez Sastoque y Andrés Dario Onzaga, integrantes de la bancada del partido político Alianza Verde, relacionada con el tema: *“Desaparición de personas y trata en Bogotá: situación actual y acciones del Distrito”*



Sobre el particular, dentro del marco de las competencias y funciones que corresponden a esta Secretaría y en cumplimiento a los términos concedidos en la aceptación de la prórroga a través del radicado No. 2026EE5013, remito la respuesta a los numerales 10, 13, 17, 18, 19, 20, 21, 22 y 23 del cuestionario, suministrada por la Subsecretaría para la Gobernabilidad y la Garantía de Derechos, según comunicación con radicado No. 20263000142793 (anexo).


Cordialmente,


GUSTAVO QUINTERO ARDILA
Secretario Distrital de Gobierno
gustavo.quintero@gobiernobogota.gov.co

Anexos: Dos (veintiún folios en formato pdf y una carpeta en formato zip)

Proyectó: Keren Judith Guerra Gutiérrez – Profesional Contratista DRP. 

Revisó: Ángela Patricia Cruz Vargas – Profesional DRP. 
Evita del Pilar Ospina Marín – Profesional Contratista DRP. 

Aprobó: Carlos Alberto Aparicio Patiño – Director de Relaciones Políticas. 

Edificio Liévano
Calle 11 No. 8 -17
Código Postal: 111711
Tel. 3387000 - 3820660
Información Línea 195
www.gobiernobogota.gov.co

GDI-GPD-F032
Versión: 07
Vigencia: 24 de enero de 2024
Caso HOLA: 12936



ALCALDÍA MAYOR
DE BOGOTÁ D.C.



MEMORANDO

300

Bogotá D.C.,

PARA: **CARLOS ALBERTO APARICIO PATIÑO**

Director de Relaciones Políticas

DE: **LINA VANESSA LOZADA LEÓN**

Subsecretaria para la Gobernabilidad y Garantía de Derechos

ASUNTO: Respuesta a la proposición No. 328 de 2026 suscrita por los H.H.C.C. Julián David Rodríguez Sastoque y Andrés Darío Onzaga Niño, relacionada con el asunto “*Tema: Desaparición de personas y trata de Bogotá: situación actual y acciones del Distrito*”
Referencia: 20261700132453.

Respetado Director Aparicio, reciba un cordial saludo.

En el marco de las funciones y competencias de la Subsecretaría para la Gobernabilidad y Garantía de Derechos y la Dirección de Derechos Humanos de la Secretaría Distrital de Gobierno, acorde a lo dispuesto en el Decreto de Unificación Distrital 642 del 2025, nos permitimos brindar respuesta frente a los numerales 10, 17, 18, 19, 20, 21, 22 y 23, en los siguientes términos:

De conformidad con las funciones y competencias de la Dirección de Derechos Humanos de la Secretaría Distrital de Gobierno, establecidas en el artículo 18 del Decreto 642 de 2025, “*Por medio del cual se expide el Decreto Único del Sector Gobierno*”, y en ejercicio de las atribuciones que en materia de prevención y protección se encuentran previstas en el numeral 2 del artículo 2.4.1.2.32 del Decreto 1066 de 2015, “*Por medio del cual se expide el Decreto Único Reglamentario del Sector Administrativo del Interior*”, esta Subsecretaría desde la Dirección de Derechos Humanos aborda la promoción de los derechos humanos desde siete (7) componentes articuladores:

- i. Prevención y unidad móvil.
- ii. Formación.
- iii. Territorial.
- iv. Políticas públicas.
- v. Alertas Tempranas.
- vi. Manifestación social.
- vii. Memoria y Paz.

Las respuestas correspondientes a los numerales mencionados serán aportados desde los componentes de **Alertas Tempranas, Prevención y Unidad Móvil y Políticas Públicas** de la Dirección de Derechos Humanos.



De manera general, es importante destacar que, de forma transversal, esta Subsecretaría desde su Dirección de Derechos Humanos trabaja estratégicamente para reducir el delito de trata de personas, con especial atención en mujeres y niñas, niños, adolescentes y jóvenes, quienes representan la mayoría de las víctimas de este delito. En este sentido, no solo se enfoca en la atención integral y la garantía de los derechos humanos de las personas afectadas, sino que también implementa acciones preventivas y formativas orientadas a sensibilizar y reducir los factores de riesgo que favorecen la exposición a este delito.

Bajo este contexto, en 2024, se creó la estrategia **RedActiva – Red Distrital contra el Delito de Trata de Personas**, la cual opera como una estrategia transversal a los diferentes componentes de la Dirección de Derechos Humanos. A través de esta, la Administración ha fortalecido las articulaciones interinstitucionales entre entidades públicas, privadas, organizaciones sociales y cooperantes internacionales, con el propósito de implementar acciones conjuntas de formación y divulgación sobre las diferentes modalidades de trata de personas.

Desde su lanzamiento, la estrategia RedActiva ha consolidado una articulación interinstitucional amplia, vinculando a más de 70 actores, entre universidades, organizaciones sociales, entidades públicas y cooperación internacional. En este marco, se han desarrollado 398 actividades de prevención, beneficiando a 13.544 personas, de las cuales 3.973 corresponden a niñas, niños y adolescentes. Adicionalmente, 3.132 personas han participado en procesos de formación especializada, priorizando intervenciones en localidades con alertas emitidas por la Defensoría del Pueblo.

Estas acciones se han implementado en barrios, instituciones educativas, empresas privadas, terminales de transporte terrestre y zonas de alta concurrencia, bajo metodologías participativas y con enfoque de género e interseccionalidad, consolidando a RedActiva como una estrategia clave para la prevención temprana de la trata de personas en la ciudad.

Precisado lo anterior, es de indicar que, los numerales 10, 13 y 19 serán atendidos desde el componente de Alertas Tempranas, en tanto este integra las estrategias de prevención y sensibilización orientadas a mitigar los riesgos que afectan a niñas, niños, adolescentes y jóvenes -NNAJ-, particularmente en lo relacionado con la trata de personas y la vinculación a grupos al margen de la ley y grupos armados, fenómenos que, a su vez, pueden estar asociados a situaciones de desaparición. Al respecto:

El Componente de Alertas Tempranas tiene a su cargo la coordinación, seguimiento y articulación de las acciones distritales derivadas de las Alertas Tempranas – AT, emitidas por la Defensoría del Pueblo, mediante las cuales se formulan Informes de Riesgo que contienen un conjunto de recomendaciones dirigidas a las entidades competentes, orientadas a prevenir la materialización de los riesgos identificados y a fortalecer la capacidad de respuesta del Estado frente a posibles violaciones a los derechos humanos y al Derecho Internacional Humanitario - DIH.

Así las cosas, y como respuesta a las recomendaciones de la Defensoría del Pueblo con respecto a los riesgos que enfrentan las niñas, niños, adolescentes y jóvenes -NNAJ- frente al reclutamiento, uso, utilización y trata de personas, desde el componente se cuenta con dos (2) estrategias integrales y complementarias orientadas a la prevención y al fortalecimiento de capacidades de esta población frente a los riesgos anteriormente mencionados.

En este marco, las estrategias implementadas desde el componente de Alertas Tempranas se articulan y hacen parte de la estrategia RedActiva, contribuyendo a su materialización territorial mediante acciones de prevención, sensibilización y fortalecimiento de capacidades dirigidas a niñas, niños, adolescentes y jóvenes.



La primera corresponde a la estrategia *Semilleros Territorios de Paz*, creada en el año 2024, dirigida a niñas, niños, adolescentes y jóvenes, cuyo propósito es prevenir el delito de trata de personas y el reclutamiento, uso y utilización de NNAJ mediante procesos pedagógicos y lúdicos en instituciones educativas priorizadas, la cual dará respuesta a los **numerales 10 y 19**.

La segunda corresponde a la *Estrategia Distrital para Prevenir la Vinculación de Jóvenes a Grupos al Margen de la Ley y Grupos Armados*, creada en 2025, orientada a jóvenes mayores de 18 años, con el fin de mitigar factores de riesgo y promover el fortalecimiento de capacidades y proyectos de vida, desde la cual se dará respuesta al **numeral 13**.

10. Informe qué acciones preventivas y programas de capacitación ha implementado la para reducir el riesgo de desaparición de NNA y personas adultas.

19. Sírvase informar las campañas de prevención y sensibilización sobre la trata de personas adelantadas en Bogotá, señalando su alcance, duración, población objetivo y resultados obtenidos.

En el marco de sus competencias, la Dirección de Derechos Humanos no cuenta con mecanismos o estrategias institucionales orientados específicamente a la búsqueda de personas reportadas como desaparecidas. No obstante, adelanta acciones de carácter preventivo dirigidas a la mitigación de riesgos asociados a este fenómeno, particularmente aquellos relacionados con la trata de personas y el reclutamiento, uso y utilización de niñas, niños, adolescentes y jóvenes -NNAJ-.

En este sentido, se ha implementado la estrategia “*Semilleros Territorios de Paz*”, como una estrategia pedagógica y preventiva enmarcada inicialmente en la iniciativa *Red Activa - Red Activa para la lucha contra la trata de personas en la ciudad de Bogotá*¹. Esta iniciativa responde a las Recomendaciones de las Alertas Tempranas vigentes de la Defensoría del Pueblo en el Distrito Capital y tiene como objetivo sensibilizar y educar a niños, niñas y adolescentes a través de metodologías participativas y artísticas sobre la problemática de la trata de personas, además de informar y sensibilizar acerca de las alertas tempranas que se encuentran activas en el distrito.

Es importante precisar que los datos reportados para los años 2024 y 2025 corresponden a la implementación de la estrategia bajo la denominación “*Semilleros Red Activa*”. No obstante, estos procesos hacen parte de la misma estrategia institucional, la cual ha venido evolucionando y ampliando su alcance pedagógico y preventivo en los territorios, razón por la cual a partir de 2026 se consolida bajo el nombre de “*Semilleros Territorios de Paz*”. Este, le ha dado continuidad de las acciones desarrolladas en años anteriores.

Para el año 2026, la estrategia incorporó ajustes metodológicos orientados a fortalecer los procesos pedagógicos desarrollados con niñas, niños y adolescentes. En este sentido, además de los contenidos relacionados con la socialización, formación y prevención del delito de trata de personas, se incluyeron herramientas pedagógicas dirigidas a prevenir el uso, la utilización y el reclutamiento de niñas, niños y adolescentes por parte de actores armados y estructuras delictivas. Adicionalmente, se integró la sensibilización sobre el Decreto Distrital 053 de 2023, mediante el cual se reglamenta el protocolo para el acompañamiento a la manifestación social pacífica en el Distrito Capital.

¹ Tiene como propósito fortalecer la acción conjunta y del eje de complementariedad a través de esfuerzos conjuntos entre los actores públicos y privados, sociales, académicos y cooperantes internacionales que trabajan desarrollando acciones necesarias para la prevención, protección y asistencia a las víctimas y potenciales víctimas de trata.



De esta manera, la estrategia “*Semilleros Territorios de Paz*” continúa promoviendo el empoderamiento juvenil, el pensamiento crítico y la sensibilización comunitaria, a través de metodologías participativas y creativas que fortalecen la prevención de vulneraciones a los derechos humanos en los territorios.

La metodología de los Semilleros integra elementos de la cultura popular, como el arte, para comunicar mensajes clave y propiciar conversaciones significativas entre los estudiantes, dejando una huella duradera en las comunidades educativas. De esta forma se promueve la participación activa de los adolescentes, incentivándolos a expresar sus ideas, compartir experiencias y colaborar en el desarrollo de proyectos creativos orientados a difundir el mensaje de prevención y sensibilización en sus entornos escolares y comunitarios.

En desarrollo de la metodología mencionada anteriormente, las actividades incluyeron además jornadas de muralismo, charlas educativas y dinámicas grupales, diseñadas para adaptarse a las necesidades específicas de cada grupo participante, donde profesionales especializados y aliados estratégicos apoyaron el proceso, brindando recursos educativos y generando espacios de diálogo constructivo.

El funcionamiento de los Semilleros se organiza en fases que permiten avanzar desde la sensibilización inicial hasta la consolidación de redes estudiantiles de prevención de la siguiente manera:

- **FASE No. 1 - Sensibilización y Formación:** Esta fase está enfocada en la sensibilización y formación de los estudiantes sobre la trata de personas y las Alertas Tempranas activas en el Distrito. Se desarrollan cuatro sesiones interactivas de dos horas cada una, empleando una metodología participativa y lúdica con grupos de hasta 30 estudiantes de grados 6° a 10° en colegios priorizados.
- **FASE No. 2 - Fortalecimiento y Replicación del Conocimiento:** En esta fase, se selecciona un grupo de estudiantes por institución educativa que hayan participado en la primera fase. Se articula con docentes de ciencias sociales para incentivar su participación. Las actividades principales incluyen:
 1. Refuerzo de conocimientos: Dos sesiones dinámicas reforzando las estrategias de prevención del delito, metodologías prácticas para la replicación de la información por parte de los estudiantes y acompañamiento institucional.
 2. Replicación del conocimiento: Los estudiantes forman grupos para presentar información en espacios académicos como escuelas de padres, reuniones de docentes, izadas de bandera y conmemoraciones.
- **FASE No. 3 - Encuentro Estudiantil:** Como cierre del semillero, se organiza un encuentro con la participación de 2 o 3 estudiantes seleccionados de cada colegio con el fin de consolidar una red de estudiantes comprometidos con la prevención, generar espacios de diálogo e intercambio de experiencias y destacar el impacto del programa reconociendo el esfuerzo de los participantes.

Durante el año 2024, los semilleros se llevaron a cabo en diversos colegios de Bogotá con estudiantes de grado 9°, 10° y 11°, impactando positivamente en las comunidades escolares. En este sentido, se realizaron semilleros en cuatro (4) instituciones educativas ubicadas en cuatro (4) de las nueve (9) localidades advertidas en la Alerta Temprana 004 de 2024 y en dos (2) instituciones educativas ubicadas en dos (2) de las nueve (9) localidades advertidas en la Alerta Temprana 010 de 2021.



Tabla 1. Sesiones de los Semilleros RedActiva (2024)

Mes	Fecha	Localidad	Institución Educativa	No. Estudiantes	Descripción
Mayo	24/05/2024	Chapinero	Colegio Simón Rodríguez IED	45	Primera sesión con estudiantes de dos grados 11°
	28/05/2024	Barrios Unidos	Colegio Lorencita Villegas de Santos IED	41	Primera sesión con estudiantes de dos grados 9°
Junio	06/06/2024	Chapinero	Colegio Simón Rodríguez IED	45	Segunda sesión con estudiantes de dos grados 11°
Julio	10/07/2024	Barrios Unidos	Colegio Lorencita Villegas de Santos IED	38	Segunda sesión con estudiantes de dos grados 9°
	23/07/2024	Chapinero	Colegio Simón Rodríguez IED	48	Tercera sesión con estudiantes de dos grados 11°
	26/07/2024	Barrios Unidos	Colegio Lorencita Villegas de Santos IED	44	Tercera sesión con estudiantes de dos grados 9°
Agosto	14/08/2024	Fontibón	Colegio Rodrigo Arenas Betancourt IED	35	Primera sesión con estudiantes de grado 10°
Septiembre	25/09/2024	Los Mártires	Colegio Liceo Nacional Agustín Nieto Caballero IED	35	Primera sesión con estudiantes de los grados 10° y 11°
	30/09/2024	Los Mártires	Colegio Liceo Nacional Agustín Nieto Caballero IED	35	Segunda sesión con estudiantes de los grados 10° y 11°
Octubre	16/10/2024	Fontibón	Colegio Rodrigo Arenas Betancourt IED	37	Segunda sesión con estudiantes de grado 10°
	18/10/2024	Suba	Colegio Prado Veraniego IED	70	Primera sesión con estudiantes de grado 11°
	23/10/2024	Los Mártires	Colegio Liceo Nacional Agustín Nieto Caballero IED	20	Tercera sesión con estudiantes de grado 11°
	28/10/2024	Chapinero	Colegio Simón Rodríguez IED	35	Cuarta sesión y jornada de muralismo con estudiantes de grado 11°



Mes	Fecha	Localidad	Institución Educativa	No. Estudiantes	Descripción
	30/10/2024	Fontibón	Colegio Rodrigo Arenas Betancourt IED	37	Tercera sesión con estudiantes de grado 10°
	30/10/2024	Suba	Colegio Prado Veraniego IED	70	Segunda sesión con estudiantes de grado 11°
Noviembre	01/11/2024	Los Mártires	Colegio Liceo Nacional Agustín Nieto Caballero IED	35	Cuarta sesión con estudiantes de grado 10° y 11°
	08/11/2024	Fontibón	Colegio Rodrigo Arenas Betancourt IED	37	Cuarta sesión y Jornada de muralismo con estudiantes de grado 10°
	12/11/2024	Los Mártires	Colegio Liceo Nacional Agustín Nieto Caballero IED	35	Jornada de muralismo con estudiantes de grado 10° y 11°
	19/11/2024	Barrios Unidos	Colegio Lorencita Villegas de Santos IED	50	Cuarta sesión y Jornada de muralismo con estudiantes de grado 9°
	20/11/2024	Teusaquillo	Colegio Técnico Palermo IED	5	Primera y segunda sesión con estudiantes de grado 10°
	21/11/2024	Teusaquillo	Colegio Técnico Palermo IED	8	Tercera y cuarta sesión con estudiantes de grado 10°

Fecha de corte: 31 de diciembre de 2024

Durante el año 2024, la estrategia *Semilleros RedActiva* logró vincular a **851 niños, niñas, adolescentes, docentes y ciudadanía en general** en actividades de prevención de la trata de personas. En este sentido, a través de los semilleros de sensibilización sobre este delito se contó con la participación de 248 estudiantes, y en los espacios de socialización de las alertas tempranas en la ciudad participaron 603 personas. Estas acciones reflejan el compromiso continuo con la articulación interinstitucional y la coordinación efectiva, elementos esenciales para garantizar la atención integral a las víctimas de trata de personas y consolidar esfuerzos para la prevención de este delito.

Para el año 2025, la estrategia de semilleros de prevención del delito de trata de personas se implementó nuevamente en instituciones educativas de las localidades priorizadas en la Alerta Temprana 004-2024, como parte de las acciones proyectadas. Esta nueva fase incorporó ajustes metodológicos orientados a fortalecer los procesos pedagógicos con niñas, niños y adolescentes, incluyendo no solo contenidos sobre socialización, formación y prevención del delito de trata de personas, **sino también herramientas para prevenir el uso, la**



utilización y el reclutamiento de niños, niñas, adolescentes y jóvenes por parte de actores armados y estructuras delictivas.

La estrategia continuó promoviendo el empoderamiento juvenil, el pensamiento crítico y la sensibilización comunitaria, mediante metodologías participativas y creativas.

En 2025, se desarrollaron las siguientes sesiones:

Tabla 2. Sesiones de los Semilleros RedActiva (2025)

Mes	Fecha	Localidad	Institución Educativa	No. Estudiantes	Descripción
Mayo	05/05/2025	Antonio Nariño	Colegio Guillermo León Valencia IED	28	Fase No.1 - Primera sesión con estudiantes de los grados de 6° a 10°
	07/05/2025	Antonio Nariño	Colegio Guillermo León Valencia IED	27	Fase No.1 - Segunda sesión con estudiantes de los grados de 6° a 10°
Julio	24/07/2025	Chapinero	Colegio San Martín de Porres IED	10	Fase No.1 - Primera sesión con estudiantes de grado 10°
	30/07/2025	Chapinero	Colegio San Martín de Porres IED	10	Fase No.1 - Segunda sesión con estudiantes de grado 10°
Agosto	08/08/2025	Chapinero	Colegio San Martín de Porres IED	10	Fase No.1 - Tercera sesión con estudiantes de grado 10°
	12/08/2025	Mártires	Colegio República Bolivariana de Venezuela IED	35	Fase No.1 - Primera sesión con estudiantes de grado 10°
	12/08/2025	Mártires	Colegio República Bolivariana de Venezuela IED	35	Fase No.1 - Segunda sesión con estudiantes de grado 10°
	20/08/2025	Chapinero	Colegio San Martín de Porres IED	10	Fase No.2 - Primera sesión con estudiantes de grado 10°
	26/08/2025	Mártires	Colegio República Bolivariana de Venezuela IED Sede A	35	Fase No.1 - Tercera sesión con estudiantes de grado 10°
	27/08/2025	Chapinero	Colegio San Martín de Porres IED	10	Fase No.2 - Segunda sesión con estudiantes de grado 10°



Mes	Fecha	Localidad	Institución Educativa	No. Estudiantes	Descripción
Septiembre	02/09/2025	Bosa	Colegio Bicentenario de la Independencia IED	30	Fase No.1 - Primera sesión con estudiantes de grado de 6° a 10°
	02/09/2025	Mártires	Colegio República Bolivariana de Venezuela IED Sede A	35	Fase No.2 - Primera sesión con estudiantes de grado 10°
	02/09/2025	Mártires	Colegio República Bolivariana de Venezuela IED Sede A	35	Fase No.2 - Segunda sesión con estudiantes de grado 10°
	03/09/2025	Puente Aranda	Colegio Cultura Popular IED	30	Fase No.1 - Primera sesión con estudiantes de grado de 9°
	09/09/2025	Mártires	Colegio República Bolivariana de Venezuela IED Sede A	35	Fase No.2 - Tercera sesión con estudiantes de grado 10°
	12/09/2025	Bosa	Colegio Bicentenario de la Independencia IED	30	Fase No.1 - Segunda sesión con estudiantes de grado de 6° a 10°
	12/09/2025	Puente Aranda	Colegio Cultura Popular IED	30	Fase No.1 - Segunda sesión con estudiantes de grado de 9°
	16/09/2025	Mártires	Colegio República Bolivariana de Venezuela IED Sede A	35	Jornada de Muralismo (Fase No. 1) - cuadros artísticos con estudiantes de grado 10°
	24/09/2025	Barrios Unidos	Colegio Francisco Primero SS IED	21	Fase No.1 - Primera sesión con estudiantes de grado de 802°
	24/09/2025	Barrios Unidos	Colegio Francisco Primero SS IED	21	Fase No.1 - Segunda sesión con estudiantes de grado de 802°
	26/09/2025	Bosa	Colegio Bicentenario de la Independencia IED	30	Fase No.1 - Tercera sesión con estudiantes de grado de 6° a 10°
	29/09/2025	Antonio Nariño	Colegio Guillermo León Valencia IED	27	Fase No.1 - Tercera sesión con estudiantes de los grados de 6° a 10°



Mes	Fecha	Localidad	Institución Educativa	No. Estudiantes	Descripción
	29/09/2025	Teusaquillo	Colegio Manuela Beltrán IED	16	Fase No.1 – Primera sesión con estudiantes de grado de 6° a 10°
	29/09/2025	Teusaquillo	Colegio Manuela Beltrán IED	16	Fase No.1 – Segunda sesión con estudiantes de grado de 6° a 10°
	30/09/2025	Bosa	Colegio Bicentenario de la Independencia IED	30	Fase No.2 – Primera sesión con estudiantes de grado de 6° a 10°
Octubre	01/10/2025	Antonio Nariño	Colegio Guillermo León Valencia IED	27	Fase No.2 – Primera sesión con estudiantes de los grados de 6° a 10°
	01/10/2025	Puente Aranda	Colegio Cultura Popular IED	30	Fase No.2 - Primera Sesión con estudiantes de grado de 9°
	15/10/2025	Barrios Unidos	Colegio Francisco Primero SS IED	21	Fase No.1 - Tercera sesión con estudiantes de grado de 802°
	15/10/2025	Teusaquillo	Colegio Manuela Beltrán IED	16	Fase No.1 – Tercera sesión con estudiantes de grado de 6° a 10°
	15/10/2025	Puente Aranda	Colegio Cultura Popular IED	30	Fase No.2 - Segunda Sesión con estudiantes de grado de 9°
	16/10/2025	Antonio Nariño	Colegio Guillermo León Valencia IED	27	Fase No.2 – Segunda sesión con estudiantes de los grados de 6° a 10°
	17/10/2025	Bosa	Colegio Bicentenario de la Independencia IED	30	Fase No.2 – Segunda sesión con estudiantes de grado de 6° a 10°
	17/10/2025	Teusaquillo	Colegio Manuela Beltrán IED	16	Jornada de Muralismo (Fase No. 1) - cuadros artísticos con estudiantes de grado de 6° a 10°
	18/10/2025	Puente Aranda	Colegio Cultura Popular IED	30	Jornada de Muralismo (Fase No. 1) – Realización de mural con estudiantes de grado de 9°
	21/10/2025	Antonio Nariño	Colegio Guillermo León Valencia IED	27	Jornada de Muralismo (Fase No. 1) - cuadros artísticos con



Mes	Fecha	Localidad	Institución Educativa	No. Estudiantes	Descripción
					estudiantes de grado de 6° a 10°
	22/10/2025	Barrios Unidos	Colegio Francisco Primero SS IED	21	Fase No.2 – Primera sesión con estudiantes de grado de 802°
	23/10/2025	La Candelaria	Colegio Escuela Nacional de Comercio IED	21	Fase No.1 – Primera sesión con estudiantes de grado de 8°
	23/10/2025	La Candelaria	Colegio Escuela Nacional de Comercio IED	21	Fase No.1 – Segunda sesión con estudiantes de grado de 8°
	24/10/2025	La Candelaria	Colegio Escuela Nacional de Comercio IED	21	Fase No.1 – Tercera sesión con estudiantes de grado de 8°
	27/10/2025	Teusaquillo	Colegio Manuela Beltrán IED	16	Fase No.2 – Primera sesión con estudiantes de grado de 6° a 10°
	29/09/2025	Chapinero	Colegio San Martín de Porres IED	10	Jornada de Muralismo (Fase No. 1) – Realización de mural con estudiantes de grado de 10°
	30/10/2025	Bosa	Colegio Bicentenario de la Independencia IED	30	Jornada de Muralismo (Fase No. 1) - cuadros artísticos con estudiantes de grado de 6° a 10°
	30/10/2025	La Candelaria	Colegio Escuela Nacional de Comercio IED	21	Jornada de Muralismo (Fase No. 1) - cuadros artísticos con estudiantes de grado de 8°
Noviembre	05/11/2025	Barrios Unidos	Colegio Francisco Primero SS IED	21	Fase No.2 – Segunda sesión con estudiantes de grado de 802°
	06/11/2025	Bosa	Colegio Bicentenario de la Independencia IED	30	Terminación - Jornada de Muralismo (Fase No. 1) - cuadros artísticos con estudiantes de grado de 6° a 10°
	07/11/2025	Barrios Unidos	Participo estudiantes de los colegios de las localidades de La Candelaria, Chapinero, Puente Aranda y	32	Fase No. 3 – Jornada de cierre del Semillero – Rally pedagógico Red Activa realizado en el parque de los Novios



Mes	Fecha	Localidad	Institución Educativa	No. Estudiantes	Descripción
			Mártires (8 colegios públicos de Bogotá abordados en la estrategia)		
	12/11/2025	Barrios Unidos	Colegio Francisco Primero SS IED	21	Jornada de Muralismo (Fase No. 1) - cuadros artísticos con estudiantes de grado de 802°

Fecha de corte: 31 de diciembre de 2025

Así mismo, se destaca que en 2025 se logró realizar el primer **Rally Pedagógico “Semilleros RedActiva”**, el cual dio cierre del proceso formativo desarrollado en los semilleros de prevención de la trata de personas, implementados en ocho instituciones educativas de distintas localidades de Bogotá. El Rally Pedagógico “Semilleros RedActiva”, realizado el 7 de noviembre de 2025 en el Parque de los Novios, reunió a **32 estudiantes y 4 docentes** pertenecientes a los colegios República Bolivariana de Venezuela IED (localidad de Los Mártires), San Martín de Porres IED (localidad de Chapinero), De Cultura Popular IED (localidad de Puente Aranda) y Escuela Nacional de Comercio IED (localidad de La Candelaria). Esta jornada permitió consolidar los aprendizajes adquiridos a lo largo del proceso, promoviendo un espacio de intercambio de experiencias, cooperación intercolegiada y reflexión colectiva frente a las estrategias de prevención del delito de trata de personas y el reclutamiento, uso y utilización.

El encuentro se desarrolló bajo una metodología participativa, lúdica y pedagógica, estructurada a través de cinco estaciones de trabajo que articularon dinámicas recreativas con contenidos conceptuales sobre derechos humanos, prevención, liderazgo juvenil y participación ciudadana. La actividad reflejó un alto nivel de compromiso por parte de los y las estudiantes, quienes asumieron un rol protagónico como agentes de cambio y multiplicadores de conocimiento en sus comunidades educativas. En este sentido, el Rally permitió fortalecer el sentido de pertenencia hacia la red estudiantil RedActiva, consolidando un grupo de jóvenes líderes con capacidades para identificar riesgos, replicar información y promover la denuncia oportuna frente a posibles situaciones de trata de personas y de reclutamiento, uso y utilización.

De esta forma, durante el 2025, el desarrollo de los *Semilleros RedActiva* en las diferentes localidades del Distrito contribuyó al fortalecimiento del conocimiento sobre la trata de personas, así como sobre el uso, la utilización y el reclutamiento de niños, niñas, adolescentes y jóvenes -NNAJ. La estrategia también ha fortalecido la comprensión de las alertas tempranas vigentes en el Distrito entre los estudiantes de educación secundaria, promoviendo la adquisición de herramientas para identificar factores de riesgo, reconocer las modalidades del delito y comprender su impacto en las víctimas y en la sociedad.

Por lo anterior, se puede concluir de manera general que, durante la vigencia 2025, la estrategia RedActiva presentó avances significativos en materia de prevención del delito de trata de personas, logrando impactar de manera directa a aproximadamente 220 niños, niñas y adolescentes, mediante acciones pedagógicas, preventivas y de sensibilización orientadas al fortalecimiento de capacidades, la identificación de factores de riesgo y la promoción de entornos protectores para esta población.



Para el año 2026, se dio la continuidad de la estrategia “Semilleros Territorios de Paz” como una apuesta institucional orientada al fortalecimiento de acciones de prevención frente a la trata de personas, el reclutamiento, uso y utilización de niñas, niños y adolescentes, así como frente a otras formas de violencia que afectan a esta población.

Hasta la fecha se han desarrollado intervenciones en **5 localidades** (Teusaquillo, Rafael Uribe Uribe, Mártires, Tunjuelito y Ciudad Bolívar), con cobertura en 6 instituciones educativas distritales, alcanzando un total de **144 estudiantes beneficiados**. Así mismo, se encuentran en proceso de articulación acciones en 6 localidades adicionales para su desarrollo en la vigencia.

A continuación, se detallan los colegios donde se han implementado los semilleros para el año 2026:

Tabla 3. Semilleros Territorios de Paz - Intervención en Colegios 2026

Mes	Fecha	Localidad	Institución Educativa	No. Estudiantes	Descripción
Marzo	10/03/2026	Tunjuelito	Colegio San Benito Abad IED	40	Primera sesión con estudiantes de dos grados 10°
	18/03/2025	Mártires	Colegio Eduardo Santos IED	26	Primera sesión con estudiantes de dos grados 10°
	25/03/2025	Rafael Uribe Uribe	Colegio Bravo Paez IED	25	Primera sesión con estudiantes del gobierno escolar
	18/03/2025	Rafael Uribe Uribe	Colegio Liceo Femenino de Cundinamarca Mercedes Nariño	37	Primera sesión con estudiantes de grados 9°
	26/03/2025	Rafel Uribe Uribe	Colegio Liceo Femenino de Cundinamarca Mercedes Nariño	37	Segunda sesión con estudiantes de grados 9°
Abril	6/04/2026	Teusaquillo	Colegio Manuela Beltrán	27	Primera sesión con estudiantes de grados 6° a 9°
	7/04/2026	Tunjuelito	Colegio San Benito Abad IED	40	Segunda sesión con estudiantes de grados 10°
	8/04/2026	Mártires	Colegio Eduardo Santos IED	26	Segunda sesión con estudiantes de grados 10°

Fuente: Elaboración propia – Dirección de Derechos Humanos

Fecha de corte: 08 de abril de 2026

Así las cosas, con la estrategia se busca generar procesos de sensibilización, educación y fortalecimiento del pensamiento crítico en niñas, niños y adolescentes de grados 9°, 10° y 11° del Distrito Capital, a través de metodologías participativas, artísticas y pedagógicas, para abordar de manera integral la prevención del delito de trata de personas, así como la identificación de escenarios de riesgo asociados a la utilización, el reclutamiento



y el uso de niñas, niños y adolescentes por parte de actores armados y estructuras criminales como lo establecen las Alertas Tempranas emitidas por la Defensoría del Pueblo.

13. ¿Cuántos casos de desaparición de NNA y adultos en Bogotá han estado asociados con fenómenos recientes como reclutamiento por estructuras criminales, trata de personas, explotación sexual o vinculación a economías ilegales?

Estrategia Distrital para Prevenir la Vinculación de Jóvenes a Grupos al Margen de la Ley y Grupos Armados

Desde la Secretaría Distrital de Gobierno se ha liderado la creación e implementación de la **Estrategia Distrital para Prevenir la Vinculación de Jóvenes a Grupos al Margen de la Ley y Grupos Armados**, como respuesta integral a los escenarios de riesgo advertidos en las Alertas Tempranas vigentes de la Defensoría del Pueblo en el Distrito Capital.

En el marco anterior, en particular la AT 010 de 2021 y la AT 004 de 2024 se han identificado riesgos significativos en varias localidades de Bogotá relacionados con posibles dinámicas de uso, utilización, reclutamiento y vinculación de niñas, niños, adolescentes y jóvenes (NNAJ) a estructuras delictivas y organizaciones armadas ilegales de carácter urbano.

En el contexto anterior, los riesgos están asociados a estrategias de captación e instrumentalización de jóvenes, economías ilegales, control territorial y debilitamiento de entornos protectores, así como fenómenos como la trata de personas y el reclutamiento, reconocidos como graves vulneraciones a los derechos humanos en el contexto urbano. No obstante, es preciso señalar que la caracterización y verificación sobre la materialización de estos fenómenos corresponde al sector seguridad, siendo las Alertas Tempranas instrumentos preventivos orientados a conjurar escenarios de riesgo como respuesta institucional. Las localidades en las que se han identificado estos escenarios de riesgo son: **Usme, Santa Fe, Los Mártires, Puente Aranda, Antonio Nariño, Chapinero, Tunjuelito, Ciudad Bolívar, San Cristóbal, Engativá, Usaquén, Suba, Fontibón, Kennedy y Bosa.**

La *Estrategia Distrital para prevenir la vinculación de jóvenes a grupos al margen de la ley y estructuras armadas* tiene como objetivo fortalecer la protección integral de niñas, niños y adolescentes -NNAJ-, así como ampliar oportunidades para jóvenes mayores de 28 años, garantizando entornos seguros y promoviendo alternativas de vida alejadas de riesgos asociados a dinámicas delictivas.

Esta se fundamenta en la articulación interinstitucional entre la Secretaría Distrital de Gobierno - SDG, la Secretaría Distrital de Seguridad, Convivencia y Justicia - SDSCJ, la Secretaría Distrital de Integración Social - SDIS-, la Secretaría Distrital de Desarrollo Económico -SDDE, el Instituto Distrital para la Protección de la Niñez y la Juventud - IDIPRON, la Agencia Distrital para la Educación Superior, la Ciencia y la Tecnología - ATENEA, el Instituto Colombiano de Bienestar Familiar - ICBF y la Consejería Distrital de Paz, Víctimas y Reconciliación.

La estrategia se estructura en tres líneas de acción articuladas y complementarias:

- 1. Línea de Prevención:** concentra acciones pedagógicas, comunitarias y territoriales orientadas a reducir factores de riesgo que puedan incidir en la vinculación de jóvenes a grupos armados o estructuras criminales. Participan entidades como Secretaría Distrital de Integración Social, Instituto para la



Protección de la Niñez y la Juventud IDIPRON, Secretaría Distrital de Seguridad, Convivencia y Justicia. En esta línea, la Secretaría Distrital de Gobierno – Dirección de Derechos Humanos implementa los “Semilleros Territorios de Paz”, incorporando un componente específico de prevención del reclutamiento, uso y utilización de niños, niñas y adolescentes, así como de la vinculación de jóvenes, por parte de actores al margen de la ley.

2. **Línea de Ruta de Oportunidades:** Esta línea reúne la oferta institucional orientada a fortalecer proyectos de vida, generar oportunidades educativas, laborales y comunitarias, y consolidar alternativas socioeconómicas para jóvenes en riesgo. Participan entidades como la Secretaría Distrital de Integración Social, la Agencia Distrital para la Educación Superior, la Ciencia y la Tecnología en Bogotá, -ATENEA, el Instituto Distrital para la Protección de la Niñez y la Juventud- IDIPRON, la Oficina Consejería Distrital de Paz, Víctimas y Reconciliación – OCDPVR y la Secretaría Distrital de Desarrollo Económico.
3. **Línea de Atención y Denuncia:** esta ruta garantiza respuesta oportuna e inmediata frente a situaciones de riesgo, amenaza o posible vinculación de jóvenes a grupos armados o estructuras criminales, delictivas. La Secretaría Distrital de Seguridad, Convivencia y Justicia realiza la verificación preliminar y activa la ruta según el nivel de atención requerido. Estos canales están disponibles para entidades distritales y ciudadanía, permitiendo reportar situaciones que pongan en riesgo a jóvenes frente a posibles procesos de vinculación a dinámicas delictivas.

A continuación, se presentan los logros de la estrategia para 2025:

Tabla 4. Resultados Estrategia Distrital para prevenir la vinculación de jóvenes a grupos al margen de la ley y estructuras armadas (2025)

Línea de la Estrategia	Entidad a cargo	Servicio	No. Jóvenes abordados
1. Prevención	Secretaría de Integración Social	Casas de Juventud	32.113
		Estrategia Parche Seguro	1.245
	Secretaría de Gobierno – Dirección de DDHH	Semilleros “Red Activa”	220
		Socializaciones Alertas Tempranas ²	126
Total Prevención			33.704
2. Ruta de Oportunidades	Secretaría de Integración Social Secretaría de Desarrollo Económico ATENEA	Jóvenes con oportunidades	16.147
	Consejería de Paz, Víctimas y Reconciliación	Ruta de Reparación Integral	3.863
Total Ruta de Oportunidades			20.010
3. Atención y Denuncia	Secretaría de Gobierno Secretaría de Seguridad	Activación de Ruta	2
Total jóvenes			53.716

Fecha de corte: 31 de diciembre de 2025

En suma, la Estrategia Distrital se consolida como un marco integral de intervención orientado a proteger los derechos de niñas, niños, adolescentes y jóvenes, fortalecer sus proyectos de vida y reducir los factores de riesgo asociados a dinámicas delictivas, mediante una acción articulada, preventiva y basada en el enfoque de derechos humanos. La implementación de la estrategia ha promovido avances significativos en la articulación entre



sectores y entidades, lo que ha permitido generar mecanismos de coordinación y flujos de información más eficientes. Sin embargo, su sostenibilidad y efectividad dependen del fortalecimiento continuo de estos espacios y del compromiso de cada entidad en la ejecución de sus responsabilidades.

17. Sírvase informar el número de casos de trata de personas identificados en Bogotá en los últimos cinco años, desagregados por: a. Año b. Modalidad de trata (explotación sexual, laboral, mendicidad forzada, matrimonio servil, reclutamiento, etc.) c. Género d. Edad e. Nacionalidad de las víctimas.

El **Componente de Prevención y Unidad Móvil** concentra las garantías de asistencia y, a su vez, coordina seis (6) rutas de atención dirigidas a la población víctima de amenazas, riesgos o vulnerabilidades contra la vida, la integridad y la libertad.

Para el caso en particular, la **Ruta Distrital de Atención para Víctimas del Delito de Trata de Personas** busca brindar a las personas víctimas del delito de trata de personas (VTP) en Bogotá D.C., las medidas preventivas iniciales y transitorias, basado en los principios rectores de buena fe, dignidad, participación, intimidad, confidencialidad, igualdad y no discriminación e información, con el propósito de garantizar la recuperación física, psicológica y social de las víctimas, fundamentados en la protección de sus derechos humanos. En el marco de la referida ruta, se tienen lo siguiente:

Procedimiento de Implementación

1. Recepción del caso.
 - La Dirección de Derechos Humanos de la Secretaría Distrital de Gobierno recibe información por diversos canales: familiares, ciudadanía, entidades públicas, ONGs, organismos de cooperación internacional, la víctima directamente u otros medios.
 - La información puede ser remitida a los correos institucionales, a las líneas distritales telefónicas (WhatsApp) o presencialmente en la sede de la DDHH-SDG (Edificio Liévano - Calle 11 No. 8-17, Bogotá D.C.).
2. Asignación y creación de expediente.
 - Se asigna una dupla psicosocial y jurídica, según la ruta y características del caso.
 - La dupla crea el expediente de atención en el aplicativo institucional, que contendrá actas, registros documentales y evidencias.
3. Primera atención
 - Recopilación detallada de la información: identificación de situaciones de riesgo, nexo causal y demás datos relevantes.
 - Información a la persona sobre sus derechos y deberes.
 - Determinación de necesidades específicas (atención diferencial por pertenencia étnica, género, discapacidad, interseccionalidades, entre otras).
 - Activación y/o acompañamiento en las rutas correspondientes según el marco legal aplicable.

Tipos de Atención Sistematizada: un mismo ciudadano puede recibir diversos tipos de atención, según corresponda el caso o los hechos. A continuación, se describen los diversos tipos de atención que se encuentran sistematizados:



- a) **Ingreso a Ruta:** Tras el concepto de la dupla, se activa el **plan de abordaje**, ejecutando acciones jurídicas y psicosociales orientadas a la protección y reparación.
- b) **Seguimiento:** Contempla dos dimensiones
 - ✓ **Institucional:** En mesas interinstitucionales, para conocer el estado general de los casos.
 - ✓ **Individual:** Monitoreo constante de la situación por parte de la dupla de casos atendidos con anterioridad, para identificar nuevas acciones necesarias. Este seguimiento puede realizarse a casos de ingreso a la ruta o atenciones realizadas desde una orientación.
- c) **Nuevos Hechos:** Respuesta ante hechos posteriores que constituyan nuevas vulneraciones o agraven la situación inicial, revisando y adaptando el plan de abordaje.
- d) **Orientación:** Brindar información y apoyo (jurídico, administrativo y psicosocial) cuando no se cumplan los criterios de ingreso a ruta, pero se requiera acompañamiento para la toma de decisiones informadas.
- e) **No Contacto:** Cuando no es posible establecer comunicación con la persona por falta de respuesta o interrupción temporal del proceso. Se evalúa la necesidad de retomar contacto o de esperar que la persona se comunique.

Medidas de Asistencia (en el marco del procedimiento)

Las medidas de asistencia se otorgan únicamente a los casos que ingresan formalmente a la ruta, previa verificación de los criterios de ingreso y conforme al plan de abordaje definido por la dupla. Estas se clasifican en:

1. **Medidas Iniciales:** Se otorgan en todos los casos, frente a la verificación de los criterios de ingreso:
 - Orientación jurídica.
 - Acompañamiento psicosocial.
 - Asesoría administrativa: articulación con entidades competentes, como la Unidad Nacional de Protección (UNP), Policía Metropolitana de Bogotá (MEBOG) y la Fiscalía General de la Nación (FGN), entre otras.
 - Orientación en autoprotección y autocuidado individual y colectivo.
2. **Medidas Preventivas Transitorias:** Se adoptan previa recomendación de la Sesión de Estudio de Casos (SEC)², y con base en los conceptos emitidos por la dupla psico-jurídica:
 - Alojamiento.
 - Apoyo para arrendamiento.
 - Apoyo para alimentación (paquetes alimentarios y no alimentarios, bonos).
 - Servicio de apoyo para transporte interno.
 - Atención psicosocial (incluye medidas socioeconómicas o de superación de vulnerabilidades).
 - Kit de Aseo y vestuario.

Criterios para el otorgamiento de medidas transitorias: Los instructivos de las Rutas Distritales de Atención delimitan los criterios y procedimientos que deben seguirse ante situaciones de riesgo urgente e inminente, considerando las particularidades de cada caso.

² A cargo de la Dirección de Derechos Humanos de la Secretaría Distrital de Gobierno, se realiza la Sesión de Estudio de Casos ordinaria / extraordinaria, con el objetivo de examinar y evaluar los casos atendidos a través de las rutas de atención, para la aprobación, adopción y ratificación de las Medidas Preventivas Transitorias, que responden a las necesidades específicas de cada caso.



En este marco, la dupla psicosocial y jurídica realiza una valoración integral y emite un concepto técnico, el cual es presentado ante la Sesión de Estudio de Casos (SEC). Esta sesión está conformada por los cinco enlaces de las cinco Rutas de Atención, quienes, tras deliberación, votan la recomendación sobre las medidas transitorias.

Posteriormente, dicha recomendación es remitida a la Dirección Técnica de Derechos Humanos, autoridad que finalmente aprueba, no aprueba o modifica la solicitud de medidas, para su posterior implementación por el asociado correspondiente.

Bajo este contexto, se brinda acompañamiento jurídico y psicosocial al 100 % de los casos que son puestos en conocimiento de la entidad, mediante los diferentes canales de comunicación dispuesto para estos fines.

Sin embargo, ante la solicitud de información en la que se requiere reportar cifras de atención correspondientes en un periodo de los últimos cinco (05) años, es pertinente señalar que, para la vigencia 2021, no se contaba con un **Sistema de Información** que permitiera el registro, almacenamiento y caracterización de las atenciones realizadas desde cada una de las Rutas. Si bien en el año 2021, se crea el **Sistema Poliscopio**³, este inició a operar en el año 2022, motivo por el cual las cifras de atención serán suministradas a partir de dicha vigencia.

Por otro lado, es importante precisar que la identificación de casos de trata de personas responde a un ejercicio de articulación interinstitucional en el que confluyen diversas entidades con competencias específicas, lo cual permite garantizar la protección integral de las víctimas y posibles víctimas, el restablecimiento de sus derechos y el fortalecimiento de los mecanismos de prevención y denuncia.

En ese sentido, y con fundamento en los principios de transparencia y acceso a la información, se presenta a continuación la cifra de casos de trata de personas identificados en la ciudad de Bogotá, en el marco de la *Ruta de Atención a Víctimas del Delito de Trata de Personas*, correspondientes a las vigencias 2022, 2023, 2024, 2025 y 2026, con corte al 31 de marzo. En dicho periodo se registra un total de mil quinientos setenta y cinco (1.575) atenciones, discriminadas de la siguiente manera:

a. Año

Tabla 5. Atenciones realizadas a través de la Ruta Distrital de Atención a Víctimas del Delito de Trata de Personas, (Vigencia 2022 - 2026).

Vigencia	Ingresos	Nuevos Hechos	Orientación	Seguimiento	No Contacto	Total	%
2022	61	0	78	123	18	280	17,78%
2023	59	2	72	199	24	356	22,60%
2024	69	3	114	191	22	399	25,33%
2025	72	3	87	269	15	446	28,32%
2026	11	0	18	59	6	94	5,97%

³ **Poliscopio** es un sistema integral de registro y gestión de casos relacionados con la atención en derechos humanos. Esta plataforma centraliza y resguarda de manera segura toda la información relevante sobre las víctimas, incluyendo datos personales, detalles específicos de los hechos asociados, y el seguimiento detallado de cada caso. Además, permite la incorporación de nuevos hechos relacionados y documenta las acciones ejecutadas por la ruta de atención, facilitando un manejo ordenado, transparente y eficiente de los procesos.



Vigencia	Ingresos	Nuevos Hechos	Orientación	Seguimiento	No Contacto	Total	%
Total	272	8	369	841	85	1.575	100%
%	17,27	0,51	23,43	53,40	5,40	100%	

Fuente: Elaborado con base en el módulo "Rutas de Atención de Derechos Humanos" del Sistema de Información
Fecha de corte: 31 de marzo de 2026

Nota: El total de atenciones corresponde a la sumatoria de los ingresos, seguimientos, orientaciones, nuevos hechos y no contactados, estos últimos se cuentan dentro de las atenciones por cuanto implican registro en aplicativo, intentos de contacto y proyección de oficios dirigidos a las entidades competentes, a fin de que inicien de oficio las investigaciones en materia penal y disciplinaria. Asimismo, se debe entender que un solo caso puede contar con diferentes tipos de atenciones (ingreso, orientación, seguimiento, nuevos hechos) y a la vez se puede contar con varios seguimientos, nuevos hechos u orientaciones.

De acuerdo con el reporte anterior, es preciso aclarar que el número de casos específicos de trata de personas identificados en Bogotá equivale al total de personas atendidas por primera vez; sobre estos datos se determina la cantidad de Orientaciones y No contactos relacionados en la Tabla 5. Por su parte, en cuanto a los Seguimientos, Ingresos y Nuevos Hechos, si bien pueden corresponder a atenciones vinculadas a casos recibidos por primera vez, también incluyen aquellas realizadas a casos recepcionados en periodos anteriores. En virtud de lo anterior, se presenta a continuación la relación del número de personas atendidas por primera vez en las vigencias señaladas:

Tabla 6. Personas Atendidas por primera vez a través de la Ruta Distrital de Atención a Víctimas del Delito de Trata de Personas, (Vigencia 2022 - 2026).

Vigencia	Total	%
2022	117 personas	23,49%
2023	104 personas	20,88%
2024	142 personas	28,51%
2025	111 personas	22,29%
2026	24 personas	4,82%
Total	498 personas	100%

Fuente: Elaborado con base en el módulo "Rutas de Atención de Derechos Humanos" del Sistema de Información
Fecha de corte: 31 de marzo de 2026

En atención a los literales **b, c, d y e**, se expone a continuación la caracterización de las víctimas, elaborada a partir de la información consolidada en el Sistema de Información.



b. Modalidad de trata

Tabla 7. Modalidad de Trata identificado a través de la Ruta Distrital de Atención a Víctimas del Delito de Trata de Personas, (Vigencia 2022 - 2026).

Modalidad	2022	2023	2024	2025	2026	Total	%
Externa	1	46	74	42	5	168	33,73%
Interna	3	13	26	21	2	65	13,05%
Sin Información	113	45	42	48	17	265	53,21%
Total	117	104	142	111	24	498	100%
%	23,49%	20,88%	28,51%	22,29%	4,82%	100%	

Tabla 8. Finalidad de Trata identificado a través de la Ruta Distrital de Atención a Víctimas del Delito de Trata de Personas, (Vigencia 2022 - 2026).

Finalidad	2022	2023	2024	2025	2026	Total	%
Sin Información	114	44	40	44	17	259	52,01%
Explotación Sexual	2	39	64	39	5	149	29,92%
Explotación Sexual y Matrimonio Servil	0	1	0	1	0	2	0,40%
Explotación Sexual y Mendicidad Ajena	0	0	2	0	0	2	0,40%
Explotación Sexual y Otra forma de Explotación	0	1	3	0	0	4	0,80%
Explotación Sexual y Servidumbre	0	0	1	0	0	1	0,20%
Explotación Sexual, Servidumbre y Trabajos Forzados	0	1	0	0	0	1	0,20%
Explotación Sexual y Trabajos Forzados	0	0	6	0	0	6	1,20%
Explotación Sexual, Trabajos Forzados, Servidumbre y Matrimonio Servil	0	1	0	0	0	1	0,20%
Matrimonio Servil	0	0	3	5	0	8	1,61%
Matrimonio Servil y Servidumbre	0	1	0	0	1	1	0,20%
Matrimonio Servil y Trabajos Forzados	0	1	0	0	0	1	0,20%
Mendicidad Ajena y Matrimonio Servil	0	0	0	1	0	1	0,20%



Finalidad	2022	2023	2024	2025	2026	Total	%
Otra Forma de Explotación	0	1	0	3	0	4	0,80%
Servidumbre	1	1	3	0	0	5	1,00%
Servidumbre y Trabajos Forzados	0	1	2	2	0	5	1,00%
Trabajos Forzados	0	10	18	13	1	42	8,43%
Tráfico de Órganos	0	1	0	0	0	1	0,20%
Total	117	104	142	111	24	498	100%
%	23,49%	20,88%	28,51%	22,29%	4,82%	100%	

Fuente: Elaborado con base en el módulo "Rutas de Atención de Derechos Humanos" del Sistema de Información

Fecha de corte: 31 de marzo de 2026

Nota: Las cifras aquí presentadas se construyen a partir de la información suministrada directamente por las víctimas durante los procesos de atención. En ese sentido, es relevante precisar que algunas de las columnas del presente consolidado agrupan o cruzan variables, toda vez que las personas reportan, en su relato, más de una forma de explotación asociada a su caso. Esta circunstancia obedece a la complejidad propia del delito de trata de personas, en el que una misma víctima puede estar expuesta de manera simultánea o sucesiva a distintas modalidades de explotación, lo que genera que los registros reflejen múltiples afectaciones por persona atendida.

Para facilitar la comprensión de la información, se presenta a continuación el registro por tipología de finalidad del delito de trata de personas, indicando el número de personas que manifestaron haber sido víctimas de cada tipo de finalidad. Es importante señalar que el total de casos puede superar el número de personas atendidas, en la medida en que una misma víctima puede haber reportado más de una modalidad de explotación, lo que genera una confluencia de datos en las distintas categorías.

Tabla 9. Finalidad Unificada de Trata identificado a través de la Ruta Distrital de Atención a Víctimas del Delito de Trata de Personas, (Vigencia 2022 - 2026).

Finalidad	2022	2023	2024	2025	2026	Total	%
Explotación Sexual	2	44	76	44	5	171	31,90%
Matrimonio Servil	0	4	3	11	0	18	3,36
Mendicidad Ajena	0	0	2	1	0	3	0,56
Servidumbre	1	6	6	2	0	15	2,80
Trabajos Forzados	0	15	26	16	2	59	11,01
Tráfico de Órganos	0	1	0	0	0	1	0,19



Finalidad	2022	2023	2024	2025	2026	Total	%
Otra Forma de Explotación	0	2	3	4	1	10	1,87
Sin Información	114	44	40	44	17	259	48,32
Total	117	116	156	122	25	536	100%
%	21,83	21,64	29,10	22,76	4,66	100%	

Fuente: Elaborado con base en el módulo "Rutas de Atención de Derechos Humanos" del Sistema de Información
Fecha de corte: 31 de marzo de 2026

c. Caracterización de las víctimas según Identidad de Género, Orientación Sexual, Grupo Etario y Nacionalidad

Tabla 10. Identidad de Género caracterizada a través de la Ruta Distrital de Atención a Víctimas del Delito de Trata de Personas, (Vigencia 2022 - 2026).

Vigencia	Masculino	Femenino	Transgénero	No Binario	Sin Información	No Reporta	Total	%
2022	14	89	0	0	14	0	117	23,49%
2023	15	75	1	1	12	0	104	20,88%
2024	18	107	1	0	16	0	142	28,51%
2025	19	79	2	0	11	0	111	22,29%
2026	8	14	0	0	2	0	24	4,82%
Total	74	364	4	1	55	0	498	100%
%	14,86%	73,09%	0,80%	0,20%	11,04%	0,00%	100%	

Fuente: Elaborado con base en el módulo "Rutas de Atención de Derechos Humanos" del Sistema de Información
Fecha de corte: 31 de marzo de 2026

Tabla 11. Orientación Sexual caracterizada a través de la Ruta Distrital de Atención a Víctimas del Delito de Trata de Personas, (Vigencia 2022 - 2026).

Vigencia	Heterosexual	Gay	Lesbiana	Bisexual	Asexual	No Reporta	Sin Información	Total	%
2022	92	3	4	2	0	15	1	117	23,49%
2023	77	5	2	2	0	18	0	104	20,88%
2024	116	1	1	4	0	19	1	142	28,51%
2025	90	6	1	1	0	12	1	111	22,29%
2026	18	2	0	0	0	3	1	24	4,82%
Total	393	17	8	9	0	67	4	498	100%



Vigencia	Heterosexual	Gay	Lesbiana	Bisexual	Asexual	No Reporta	Sin Información	Total	%
%	78,92%	3,41%	1,61%	1,81%	0,00%	13,45%	0,80%	100%	

Fuente: Elaborado con base en el módulo “Rutas de Atención de Derechos Humanos” del Sistema de Información

Fecha de corte: 31 de marzo de 2026

d. edad

Tabla 12. Grupo Etario caracterizada a través de la Ruta Distrital de Atención a Víctimas del Delito de Trata de Personas, (Vigencia 2022 - 2026).

Vigencia	Infancia 1 – 14	Juventud 15 - 27	Adulto 28 - 59	Adulto Mayor 60+	No Reporta	Total	%
2022	1	48	38	1	29	117	23,49%
2023	0	47	36	2	19	104	20,88%
2024	0	64	57	4	17	142	28,51%
2025	0	56	41	2	12	111	22,29%
2026	0	12	9	0	3	24	4,82%
Total	1	227	181	9	80	498	100%
%	0,20%	45,58%	36,35%	1,81%	16,06%	100%	

Fuente: Elaborado con base en el módulo “Rutas de Atención de Derechos Humanos” del Sistema de Información

Fecha de corte: 31 de marzo de 2026

e. Nacionalidad

Tabla 13. Nacionalidad caracterizada a través de la Ruta Distrital de Atención a Víctimas del Delito de Trata de Personas, (Vigencia 2022 - 2026).

Vigencia	2022	2023	2024	2025	2026	Total	%
Colombia	78	72	107	84	17	358	71,89%
Venezuela	29	27	21	12	6	95	19,08%
Argentina	1	0	0	1	0	2	0,40%
Brasil	0	0	2	0	0	2	0,40%
Cuba	0	0	1	1	0	1	0,20%
China	0	0	0	2	0	2	0,40%
Ecuador	2	0	1	2	0	5	1,00%
España	0	0	0	1	0	1	0,20%



Vigencia	2022	2023	2024	2025	2026	Total	%
Emiratos Árabes	0	0	1	0	0	1	0,20%
Guatemala	1	0	1	0	0	2	0,40%
México	1	0	0	0	0	1	0,20%
Paraguay	1	0	0	0	0	1	0,20%
Perú	0	0	1	1	0	2	0,20%
República Dominicana	0	1	0	0	0	1	0,40%
No Reporta	4	4	7	7	1	23	0,20%
Total	117	104	142	111	24	498	4,62%
%	23,49%	20,88%	28,51%	22,29%	4,82%	100%	

Fuente: Elaborado con base en el módulo "Rutas de Atención de Derechos Humanos" del Sistema de Información

Fecha de corte: 31 de marzo de 2026

18. Sírvase informar el número de víctimas de trata de personas que han sido atendidas en programas distritales de protección y asistencia en los últimos cinco años, desagregando la información por tipo de servicio brindado.

Como punto de partida, resulta pertinente precisar que la Política Pública Distrital de Lucha contra la Trata de Personas, adoptada mediante el Decreto Distrital 192 de 2022, constituye el marco normativo, político e institucional a través del cual el Distrito Capital ha estructurado su respuesta integral frente a la prevención, asistencia y protección de víctimas y posibles víctimas del delito de trata de personas. Dicha política, en concordancia con el artículo 2 del mencionado Decreto, tiene como propósito garantizar el reconocimiento, garantía y restitución de los derechos humanos de esta población, y se materializa en acciones articuladas entre los sectores de la administración distrital, la sociedad civil y demás actores con competencia en la materia.

De igual manera, conforme a lo establecido en el artículo 6 *ibidem*, dentro de los objetivos específicos de la Política Pública se destacan: (i) la protección de los derechos de las víctimas y posibles víctimas de trata de personas en Bogotá D.C., desde la prevención, asistencia y protección; (ii) la implementación de una oferta institucional integral y coordinada para la efectiva restitución de derechos; y (iii) la generación de conocimiento e información que permita identificar los contextos de riesgo, superar el desconocimiento sobre este delito y promover la denuncia.

En desarrollo de lo anterior, la Dirección de Derechos Humanos de la Secretaría Distrital de Gobierno, en virtud de las competencias asignadas mediante el Decreto Único del Sector Gobierno 642 de 2025, tiene a su cargo la *Ruta Distrital de Atención a Víctimas del Delito de Trata de Personas*. Dicha ruta se encuentra dirigida exclusivamente a población mayor de edad, toda vez que los casos en los cuales se identifique a niñas, niños o adolescentes como víctimas directas, son remitidos de manera inmediata al **Instituto Colombiano de Bienestar Familiar (ICBF)**, autoridad competente para garantizar la atención integral, la protección y la prevención de riesgos, en concordancia con lo dispuesto en la Constitución Política (arts. 28, 44 y 45), la Ley 7 de 1979, el Decreto Nacional 1137 de 1999, la Ley 1098 de 2006 –Código de Infancia y Adolescencia– y el Decreto 1069 de 2014.



Como se indicó anteriormente, la ruta contempla la implementación de **Medidas Iniciales** —otorgadas en todos los casos— y de **Medidas Preventivas Transitorias** —víctimas ingresadas a la ruta de atención y medidas adoptadas previa recomendación de la Sesión de Estudio de Casos— conforme a lo descrito en el numeral 17 del presente documento. Estas medidas tienen como finalidad garantizar el restablecimiento integral de los derechos, la recuperación física, psicológica y social de las víctimas, así como la mitigación de factores de vulnerabilidad.

En atención a la solicitud y de acuerdo con la información contenida en la *Tabla 6*, se precisa que un total de **cuatrocientos noventa y ocho (498) personas** han accedido a la Ruta, activando los mecanismos correspondientes de acuerdo con las características de su caso y recibiendo, en todos los casos, la aplicación de **Medidas Iniciales**. Dichas atenciones han derivado en un total de **mil quinientos setenta y cinco (1.575) gestiones**, conforme a lo señalado en la *Tabla 5*.

No obstante, con el fin de ofrecer un panorama objetivo de las acciones implementadas por la Ruta de Atención en materia de asistencia, y en particular respecto de las **Medidas Preventivas Transitorias**, se presenta a continuación un cuadro consolidado desagregado por tipo de servicio correspondiente a las vigencias 2024, 2025 y 2026 a corte de 31 de marzo.

Nota: No es posible suministrar información equivalente respecto de vigencias anteriores, en la medida en que, por razones de operatividad del sistema de registro, no se cuenta con acceso a dichos datos.

Tabla 14. Medidas Preventivas Transitorias Otorgadas – Ingreso a través de la Ruta de Atención a Víctimas del Delito de Trata de Personas (Vigencia 2024 – 2026).

Tipo de Medida	2024	2025	2026	Total
Arriendo	9	9	8	26
Bono de Alimentación	12	9	8	29
Traslado de Enseres	1	1	0	2
Traslado Internos	1	8	3	12
Apoyo Transporte (SITP)	6	14	7	27
Alojamiento y Alimentación (Hotel)	25	26	2	53
Tramites Documentales	2	1	1	4
Asistencia Psicológica Especializada	7	6	1	14
Kit de Aseo	15	6	6	27
Kit de Vestuario	4	2	5	11
Otro	3	0	0	3
Total	85	82	41	208

*Fuente: Elaboración Propia
Fecha de corte: 31 de marzo de 2026*



***Nota:** Es importante señalar que, un único caso puede implicar la aplicación de diversas Medidas preventivas Transitorias, así como, puede acceder a la misma medida en más de una ocasión; dicha forma de aplicación y acceso se define en función de la caracterización específica del caso y de la tipología familiar del beneficiario.*

Por otro lado, es pertinente señalar que desde la *Ruta de Atención* se ejerce la **Secretaría Técnica del Comité Distrital de Lucha contra la Trata de Personas**, instancia en la que confluyen entidades del orden Distrital y Nacional con competencias específicas en materia de prevención, asistencia y protección de víctimas del delito de trata de personas.

Asimismo, se resalta la participación activa y permanente de la Ruta en diversos escenarios de articulación institucional, tales como la *Mesa Técnica de Prevención*, la *Mesa Técnica de Asistencia y Protección*, la *Mesa Distrital de Casos Urgentes frente al Delito de Trata de Personas*, la *Mesa ESCNNA (Explotación Sexual Comercial de Niños, Niñas y Adolescentes)*, entre otras instancias estratégicas de coordinación.

Estos espacios constituyen plataformas fundamentales para el seguimiento integral, articulado y multisectorial de las acciones relacionadas con la trata de personas, en tanto permiten la coordinación interinstitucional, el intercambio de información relevante, la definición de rutas diferenciadas de atención y la identificación oportuna de casos y situaciones de riesgo.

De manera que, se fortalece la articulación entre entidades distritales, organizaciones sociales, sector privado y comunidad en general, garantizando una respuesta integral, coordinada y sostenible frente a la compleja problemática de la trata de personas en Bogotá.

20. Sírvase informar las localidades de Bogotá en las que se ha identificado la mayor incidencia de casos de trata de personas en los últimos cinco años, especificando modalidad de trata.

Para dar respuesta a este punto, resulta pertinente precisar que, del total de víctimas reportadas en la *Tabla 2* (correspondiente a cuatrocientas noventa y ocho (498) personas), únicamente se tendrán en cuenta aquellas que, en el marco de su relato, señalaron que los hechos victimizantes asociados al delito de trata de personas ocurrieron dentro del Distrito Capital. En consecuencia, se excluyen de este análisis los casos en los cuales las víctimas reportaron hechos a nivel nacional (fuera de Bogotá) o en contextos internacionales.

Bajo este criterio de depuración, se logró establecer un total de cuatrocientas noventa y ocho (498) que refirieron haber sido objeto de trata de personas en Bogotá. Estos casos permiten identificar patrones de ocurrencia y modalidades de explotación más frecuentes, así como focalizar las acciones preventivas en las localidades de mayor incidencia.



Tabla 15. Finalidad de Trata y Localidad de Los hechos identificado a través de la Ruta Distrital de Atención a Víctimas del Delito de Trata de Personas, (Vigencia 2022 – 2026).

Localidad	2022	2023	2024	2025	2026	Total	%
1. Usaquén	0	1	1	0	0	2	0,40%
2. Chapinero	1	1	0	1	0	3	0,60%
3. Santa Fe	6	1	3	0	0	10	2,01%
4. San Cristóbal	0	2	0	0	0	2	0,40%
5. Usme	2	0	0	1	0	3	0,60%
6. Tunjuelito	2	0	0	0	0	2	0,40%
7. Bosa	2	1	1	1	0	5	1,00%
8. Kennedy	2	2	5	2	0	11	221
9. Fontibón	1	0	8	0	0	9	1,81%
10. Engativá	3	3	4	0	0	10	2,01%
11. Suba	9	6	4	2	1	22	4,22%
12. Barrios Unidos	0	0	3	3	0	6	1,20%
13. Teusaquillo	0	0	0	0	0	2	0,40%
14. Los Mártires	4	3	1	1	0	9	0,20%
15. Antonio Nariño	0	0	1	0	0	1	0,20%
16. Puente Aranda	0	1	1	0	0	2	0,40%
17. La Candelaria	1	0	1	0	0	2	0,40%
18. Rafael Uribe	1	0	3	1	0	5	1,00%
19. Ciudad Bolívar	3	1	4	1	0	9	1,81%
20. Sumapaz	0	0	0	0	0	0	0,00%
No Aplica	29	0	1	0	0	30	6,02%
No Reportado	51	82	99	98	23	353	70,88%
Total	117	104	142	111	24	498	100%



Localidad	2022	2023	2024	2025	2026	Total	%
%	23,49%	20,88%	28,51%	22,29%	4,82%	100%	

Fuente: Elaboración Propia
Fecha de corte: 31 de marzo de 2026

Nota: Es importante precisar que el alto número de registros clasificados como “No reportado” (353 casos, equivalentes al 70,88% del total) obedece a múltiples factores asociados tanto a la naturaleza del delito de trata de personas como a las dinámicas de atención y registro de la información en el marco de la Ruta Distrital. En primer lugar, por razones de confidencialidad y protección, muchas víctimas omiten suministrar información detallada sobre el lugar de ocurrencia de los hechos, ante posibles riesgos para su seguridad o la de sus familiares, así como por temor, desconfianza institucional o posibles represalias. En segundo lugar, un número significativo de casos corresponde a hechos ocurridos fuera de Bogotá o a situaciones en las que las víctimas se encuentran en constante movilidad entre territorios, lo cual impide su asignación a una localidad específica.

Adicionalmente, se presentan casos en los que la conducta delictiva se desarrolla a través de medios digitales o entornos virtuales, o bien en distintas etapas (captación, traslado y explotación) que tienen lugar en múltiples ubicaciones, lo que dificulta su adecuada georreferenciación. De igual forma, inciden factores como el desconocimiento de la división político-administrativa de la ciudad por parte de las víctimas, lo que limita su capacidad para identificar y señalar con precisión la localidad donde ocurrieron los hechos.

Finalmente, se identifican otras limitaciones, tales como barreras de comunicación (idioma, nivel educativo o afectaciones emocionales), así como la imposibilidad de establecer contacto posterior con la víctima para ampliar o validar la información relacionada con la localidad de ocurrencia de los hechos.

Para el período comprendido entre 2022 y 2026, las localidades de Bogotá en las que se ha identificado la mayor incidencia de presuntos casos de trata de personas son las siguientes: En primer lugar, se destaca la localidad de Suba, con un total de 22 casos reportados, constituyéndose como la de mayor incidencia durante el período analizado. Le siguen las localidades de Kennedy (11 casos), Santa Fe (10 casos) y Engativá (10 casos). De igual manera, se identifican niveles relevantes en Fontibón, Los Mártires y Ciudad Bolívar, cada una con 9 casos reportados. En un nivel intermedio se encuentran localidades como Barrios Unidos (6 casos), Bosa y Rafael Uribe Uribe (5 casos cada una), así como Chapinero y Usme (3 casos cada una).

21. Sírvasse informar el número de víctimas de trata de personas que, tras recibir atención en programas distritales, han sido vinculadas a procesos de educación, capacitación laboral o empleo formal en los últimos cinco años, discriminando por año, género y nacionalidad.

En el marco de la activación y seguimiento de la *Ruta Distrital de Atención a Víctimas de Trata de Personas*, y del acceso a las Medidas Iniciales descritas en el punto 17, se desarrollan procesos de articulación interinstitucional orientados a garantizar el acceso de las víctimas a acciones administrativas que permitan su canalización hacia las entidades distritales y nacionales competentes en materia de educación, formación para el trabajo y empleabilidad.



En este punto, es importante precisar que, si bien el Decreto 1066 de 2015 conserva una definición de asistencia mediata asociada a la interposición de denuncia, el parágrafo 1 del artículo 7 de la Ley 985 de 2005, que condicionaba dicha asistencia a la denuncia previa de la víctima, fue declarado inexecutable por la Corte Constitucional en la Sentencia C-470 de 2016. En consecuencia, Bogotá D.C., desde un enfoque de derechos y no revictimización, se activa la ruta, se valora el caso, se identifica las necesidades particulares y luego, se articula la respuesta institucional correspondiente.

En ese contexto, corresponde a sectores como la Secretaría de Educación del Distrito y la Secretaría Distrital de Desarrollo Económico, en el marco de sus funciones misionales, implementar programas y proyectos dirigidos a facilitar el acceso a la educación formal y no formal, la capacitación para el trabajo, la vinculación laboral y la consolidación de las cifras de impacto directo derivadas de dichos procesos. Ello se armoniza, además, con lo dispuesto en el Decreto 1066 de 2015, que prevé que la articulación y coordinación de los programas de asistencia mediata está a cargo de las instancias territoriales, mientras que la atención específica se desarrolla por las entidades competentes; igualmente, dispone el acceso al sistema educativo oficial, la formación para el trabajo y la promoción de proyectos productivos o de vinculación a empleo formal.

Por lo anterior, la Subsecretaría para la Gobernabilidad y Garantía de Derechos desde la Dirección de Derechos Humanos no consolida de manera directa la información estadística correspondiente al número de víctimas de trata de personas vinculadas a procesos educativos, de formación laboral o de empleo formal, toda vez que dicha información reposa, en lo sustancial, en las entidades sectoriales competentes que ejecutan la oferta, registran la vinculación efectiva y consolidan sus resultados. En ese sentido, a esta Dirección le corresponde principalmente la activación de la ruta, la articulación interinstitucional, la orientación, la derivación y el seguimiento de los casos, más no la administración directa de los programas sectoriales ni la consolidación final de sus indicadores de resultado.

22. Sírvese informar el número de servidores públicos o colaboradores del Distrito capacitados en identificación y atención de víctimas de trata de personas en los últimos cinco años, discriminando por año, entidad y sector

En relación con la información solicitada, se precisa que la consolidación y reporte sistemático del número de servidores públicos o colaboradores del Distrito sensibilizados o formados en identificación y atención de víctimas de trata de personas se encuentra disponible a partir de la vigencia 2025. Lo anterior, en razón a que en vigencias anteriores dichos espacios de sensibilización y formación sí se desarrollaban en el marco de las acciones de prevención, articulación y fortalecimiento institucional; sin embargo, su registro no se encontraba estandarizado ni era objeto de un reporte específico y consolidado en los términos actualmente requeridos, particularmente en lo relacionado con el conteo desagregado de personas impactadas, funcionarios o colaboradores participantes por año, entidad y sector.

En ese sentido, a partir de la vigencia 2025 se inició la operacionalización y formalización del registro de los procesos de formación y sensibilización, incorporando criterios de trazabilidad que permiten llevar el conteo de personas participantes y avanzar en la consolidación de la información de manera más precisa. Por tal motivo, los datos que se suministran en la presente respuesta se reportan a partir de 2025, al corresponder al período en el cual se formalizó este proceso de registro y seguimiento.

Las siguientes tablas presentan la disponibilidad de información en la vigencia de 2025, en relación con el número de servidores públicos o colaboradores del Distrito sensibilizados o formados en identificación y atención de víctimas de trata de personas.



Tabla 16. Número de servidores públicos o colaboradores del Distrito capacitados en la Ruta de Atención a Víctimas del Delito de Trata de Personas (Vigencia 2025).

Año	Número de servidores/colaboradores capacitados	Observación
2025	690	Corresponde a registros con entidad/sector distrital identificables de manera expresa en la base. Adicionalmente, existen 215 registros sin entidad explícita y 254 de actores externos o no distritales.
2026	242	Corresponde a 5 jornadas de capacitación con diferentes entidades públicas del Distrito.

Fuente: Elaboración Propia
Fecha de corte: 31 de marzo de 2026

A continuación, se relacionan los registros correspondientes a la vigencia 2025, desagregados por entidad, instancia o espacio institucional identificado en la base de seguimiento, así como por sector. Esta información corresponde a los procesos de formación y sensibilización en los que fue posible asociar de manera expresa la participación de servidores públicos o colaboradores del Distrito con una entidad o instancia específica.

Tabla 17. Número de servidores públicos o colaboradores capacitados por entidad o instancia y sector (Vigencia 2025).

Entidad o instancia identificada en la base	Sector	Número de capacitados
IDARTES	Cultura, Recreación y Deporte	36
Docentes Colegio Cultura Popular	Educación	17
Mesa de Entornos Escolares Sumapaz	Educación	33
Mesa de entornos escolares Los Mártires	Educación	20
Mesa de rectores Sumapaz	Educación	43
Mesa estamentaria estudiantes Usaquén	Educación	32
Rectores	Educación	40
Comité DDHH Teusaquillo	Gobierno / Alcaldías Locales	19
Comité Fontibón	Gobierno / Alcaldías Locales	25
Comité Local DDHH Candelaria	Gobierno / Alcaldías Locales	12
Comité Local DDHH Teusaquillo	Gobierno / Alcaldías Locales	30
Comité de Derechos Humanos Sumapaz	Gobierno / Alcaldías Locales	25
Gestores de Convivencia y Seguridad de Alcaldía Local	Gobierno / Alcaldías Locales	32
Equipo Territorial Trata de Personas	Gobierno / Derechos Humanos	12
Gestores Territoriales	Gobierno / Gestión territorial	52
CLONA Barrios Unidos	Gobierno / instancia local	32
Comité Tunjuelito	Gobierno / instancia local	21
IDIPRON	Integración Social	36
Profesionales SIDIS Mártires	Integración Social	24



Entidad o instancia identificada en la base	Sector	Número de capacitados
TransMilenio / jornada de prevención	Movilidad / Transporte	25
Clínica Fray Bartolomé / Secretaría Distrital de Salud	Salud	35
Secretaría Distrital de Salud	Salud	22
Secretaría de Seguridad, Convivencia y Justicia	Seguridad, Convivencia y Justicia	42
Instituto Distrital de Turismo – IDT	Turismo	25
Total		690

Fuente: Elaboración Propia

Fecha de corte: 31 de diciembre de 2025

Vigencia 2026

Tabla 18. Número de servidores públicos o colaboradores capacitados por entidad o instancia y sector (Vigencia 2026).

Entidad o instancia identificada en la base	Sector	Número de capacitados
Gestores del Orden – Secretaría Distrital de Seguridad, Convivencia y Justicia	Seguridad, Convivencia y Justicia	150
IED Antonia Santos – orientadores escolares	Educación	34
Policía Metropolitana de Bogotá – evento “Carrera del GAULA 6K”	Fuerza pública / seguridad	10
Policía Metropolitana de Bogotá (MEBOG) – Policía de Turismo	Fuerza pública / turismo y seguridad	27
Secretaría Distrital de la Mujer – equipo de Atención en Centros Intrahospitalarios	Mujer / atención a violencias	21
Total		242

Fuente: Elaboración Propia

Fecha de corte: 31 de marzo de 2026

La siguiente tabla relaciona los registros correspondientes a actores externos, entidades del orden nacional, organismos de cooperación u otras instancias que participaron en actividades de sensibilización o formación durante la vigencia 2025, pero que no hacen parte del consolidado Distrital solicitado. Su presentación separada obedece al criterio técnico de delimitar el alcance de la respuesta exclusivamente a servidores públicos o colaboradores del Distrito, sin perjuicio de dejar trazabilidad sobre la participación de otros actores relevantes.

Tabla 19. Registros de actores externos, nacionales o de cooperación capacitados (Vigencia 2025).

Actor	Número de asistentes
Corporación Infancia y Desarrollo LA CID	87
Embajada de Francia	34
ICBF	28
UNODC	105
Total	254

Fuente: Elaboración Propia

Fecha de corte: 31 de diciembre de 2025



23. Sírvese informar, respecto a la Política Pública Distrital de Lucha contra la Trata de Personas 2022-2031, la siguiente información:

- a. El presupuesto total asignado y ejecutado, desagregado por año, entidad responsable.**
- b. Las metas establecidas y su respectivo nivel de cumplimiento de las metas mencionadas, indicando logros, dificultades encontradas y acciones correctivas adoptadas.**
- c. Los indicadores de seguimiento y evaluación de la Política Pública, señalando el avance respecto a las metas planificadas y los resultados obtenidos.**

El **Componente de Políticas Públicas** actúa eje articulador de las acciones adelantadas por los demás componentes en lo relacionado con el reporte de los productos bajo responsabilidad de la dependencia en las Políticas Públicas del Distrito, tanto en aquellas a cargo de otras entidades como en aquellas lideradas directamente por esta Dirección.

En particular, le corresponde el desarrollo de las acciones asignadas a la Dirección de Derechos Humanos en su calidad de líder de la Política Pública de Lucha contra la Trata de Personas, rol bajo el cual se brinda la información correspondiente para darle respuesta a este numeral:

a. El presupuesto total asignado y ejecutado, desagregado por año, entidad responsable.

La asignación presupuestal a la Política Pública de Lucha contra la Trata de Personas se determina a partir de los costos estimados que son proyectados al momento de formulación de este instrumento de planeación, por cada una de las entidades responsables de la implementación de los productos y por cada uno de los años del horizonte que contempla la Política. Esta estimación se consigna en el plan de acción, el cual se adjunta al presente documento.

Al respecto, el Decreto 193 de 2022 (Mayo 17) “*Por medio del cual se adopta la “Política Pública de Lucha Contra la Trata de Personas en Bogotá Distrito Capital 2022-2031”*”, en su artículo 14° contempla lo siguiente:

“Artículo 14°. Financiación. La Política Pública de Lucha Contra de Trata de Personas contará con recursos de diferentes fuentes de financiación, entre las que se encuentran recursos propios, recursos de regalías, recursos del Sistema General de Participaciones SGP, recursos de cooperación nacional e internacional, entre otras, así como en la inversión priorizada por las entidades distritales responsables de los productos registrados en el plan de acción.”

Ahora bien, en relación con el presupuesto ejecutado, la Secretaría Distrital de Gobierno como líder de la política adopta los lineamientos establecidos por la Secretaría Distrital de Planeación -SDP- para realizar el seguimiento a la implementación de las Políticas Públicas del Distrito. De esta manera, a partir de la adopción de la Política en el 2022, se ha realizado seguimiento periódico en los formatos establecidos por la citada entidad.

Cabe precisar que los formatos de seguimiento desde 2022 a la fecha, han tenido variaciones, y por lo tanto se encuentran importantes diferencias entre el presupuesto reportado particularmente entre la vigencia 2023 y 2024.

De esta manera, en las tablas del presupuesto reportado por cada entidad se puede observar que la entidad que marca de manera importante la diferencia entre el presupuesto por cada una de las vigencias es la Secretaría Distrital de Desarrollo Económico, debido a que en los reportes de los años 2022 y 2023 manifestó la imposibilidad para desagregar la asignación de recursos por productos de política y por tal razón reportaban “los



recursos asignados para la meta plan 50.000 formados” (Avance cualitativo financiero vigencia 2023), situación que fue subsanada con la información solicitada por el formato de reporte de la vigencia 2024.

A manera de síntesis y de acuerdo con la información consignada en cada uno de estos formatos de reporte, se tiene la siguiente información

Para la vigencia 2022, las 13 entidades con compromiso en la Política Pública de Lucha contra la Trata de Personas reportaron la ejecución de 12.602,8 millones de pesos para la implementación de sus 28 productos, con la siguiente distribución por entidades:

Tabla 20. Productos PP trata vigencia 2022

Producto esperado	Recursos ejecutados Acumulado 2022 (Millones de pesos)	Entidad
P1.1. Acciones encaminadas a promover la generación de ingresos para las personas víctimas de la trata de personas.	1,3	Secretaría Distrital De Desarrollo Económico, Industria Y Turismo
P1.2. Formación por demanda en habilidades para el trabajo (blandas, transversales, y/o laborales) para personas Víctimas de trata de personas.	11039,9	Secretaría Distrital De Desarrollo Económico, Industria Y Turismo
P1.3. Instituciones Educativas Distritales con procesos de acompañamiento pedagógico, dirigidos a todos los actores de la comunidad educativa para la prevención del delito de Trata de Personas desde las dimensiones individual, familiar, comunitario y social.	24,7	Secretaría De Educación Del Distrito
P1.4. Encuentros de educación sobre Derechos Humanos con ciudadanía y servidores públicos/as para la prevención de violencias asociadas al delito de la trata de personas en Bogotá D.C.	26,5	Secretaría Distrital De Gobierno
P1.5. Estrategias pedagógicas desarrolladas en las Instituciones Educativas Distritales orientadas a la identificación de víctimas y posibles víctimas de la trata de personas e identificación de factores de riesgo y protección en los contextos educativos.	24,7	Secretaría De Educación Del Distrito
P1.6. Sensibilizaciones dirigidas a personas vinculadas al turismo, con el fin de fomentar la prevención del delito en estos contextos, alertando sobre las señales de riesgo y la corresponsabilidad social.	55,6	Instituto Distrital De Turismo
P1.7. Actividades de Información, educación y comunicación a víctimas o potenciales víctimas de trata en los espacios físicos y/o virtuales, focalizadas en las terminales de transporte terrestre y aeropuerto, en las localidades priorizadas con grupos poblaciones de potencial captación.	55,0	Secretaría Distrital De Seguridad, Convivencia Y Justicia
P1.8. Niños, niñas y adolescentes víctimas de explotación sexual comercial protegidos de forma integral desde modelo pedagógico de IDIPRON	99,8	Idipron
P1.9. Niños, niñas y adolescentes en riesgo de explotación sexual comercial protegidos de forma integral desde modelo pedagógico de IDIPRON	525,0	Idipron



Producto esperado	Recursos ejecutados Acumulado 2022 (Millones de pesos)	Entidad
P1.10. Actividades de capacitación diseñadas e implementadas de sensibilización e información para autoridades y operadores de seguridad, convivencia y justicia, sobre el delito de trata de personas.	51,0	Secretaría Distrital De Seguridad, Convivencia Y Justicia
P1.11. Protocolo aprobado e implementación para la articulación interinstitucional en la identificación, investigación y manejo de información de posibles casos de trata de personas, en el contexto de la mesa técnica de investigación y judicialización.	80,0	Secretaría Distrital De Seguridad, Convivencia Y Justicia
P2.1. Acciones en prevención y detección de víctimas y posibles víctimas de trata de personas desde la articulación Bogotá Región	24,6	Secretaría Distrital De Gobierno
P2.2. Ruta de asistencia para la prevención, asistencia y protección a víctimas y posibles víctimas de trata con enfoque diferencial	251,4	Secretaría Distrital De Gobierno
P2.3. Actividades artísticas de apropiación, circulación y sensibilización desarrolladas con las víctimas y las posibles víctimas de trata en la ciudad.	20,0	Instituto Distrital De Las Artes - Idartes
P2.4. Actividades de recreación y deporte para personas Víctimas y posibles víctimas de trata	1,3	Instituto Distrital De Recreación Y Deporte
P2.5. Protocolo de orientación que incorpore perspectiva diferencial para atender a las víctimas de trata y explotación sexual en las casas de justicia	106,0	Secretaría Distrital De Seguridad, Convivencia Y Justicia
2.6 Talleres de fortalecimiento de capacidades a servidores y servidoras del Comité de Lucha contra la Trata de Personas sobre la Política Pública de Actividades Sexuales Pagadas	0,4	Secretaría Distrital De La Mujer
P2.7. Oferta institucional de la Secretaría Distrital de la Mujer, dirigida a mujeres víctimas de violencias, articulada a la Ruta de atención a víctimas de trata de personas	7,7	Secretaría Distrital De La Mujer
P2.8. Espacios de socialización de la ruta de atención a víctima de trata de personas con los equipos de atención de violencias contra las mujeres en el Sector Mujer, desde los enfoques de género, diferencial y de derechos de las mujeres	7,7	Secretaría Distrital De La Mujer
P2.9. Acciones de relacionamiento internacional que faciliten la obtención de recursos económicos, asistencia técnica, intercambios de conocimiento y buenas prácticas, que permitan la investigación y persecución del delito de trata de personas en el Distrito Capital.	8,5	Secretaría General
P2.10. Estrategia de Gestión técnica y administrativa para el desarrollo e implementación de intervenciones de atención integral en salud, con énfasis en salud mental, con enfoque diferencial para víctimas de trata de personas.	82,0	Secretaría Distrital De Salud
P2.11. Servicios sociales de la SDIS en el marco de la resolución 509, prestados a Víctimas o presuntas víctimas de Trata de personas remitidas por el Comité Distrital de Lucha contra la trata de personas.	0,7	Secretaría Distrital De Integración Social
P3.1. Campañas de sensibilización, difusión y visibilización de la trata que incentiven la denuncia ciudadana del delito en Bogotá D.C., con enfoque diferencial	70,0	Secretaría Distrital De Gobierno



Producto esperado	Recursos ejecutados Acumulado 2022 (Millones de pesos)	Entidad
P3.2. Documentos elaborados con orientaciones pedagógicas y herramientas didácticas, desde los enfoques de género, diferencial, de derechos humanos, de orientaciones e identidades de género diversas, curso de vida, interseccional, territorial, fronterizo y migratorio, sobre la prevención de la trata de personas. para las Instituciones Educativas Distritales	24,7	Secretaría De Educación Del Distrito
P3.3. Espacios informativos y de prevención sobre el fenómeno de la Trata de Personas en alianza con entidades especializadas en el tema en las Bibliotecas de las localidades de Bogotá.	0,2	Secretaría Distrital De Cultura, Recreación Y Deporte
P3.4. Documentos elaborados sobre el acompañamiento a los casos de las presuntas víctimas de trata de personas reportadas en el sistema de alertas de la SED	9,5	Secretaría De Educación Del Distrito
P3.5. Encuentros pedagógicos con profesionales de la SDIS para contribuir con la prevención del delito de la Trata de personas.	4,0	Secretaría Distrital De Integración Social
P3.6. Encuentros pedagógicos con personas participantes de programas, servicios y modalidades de la SDIS, para dimensionar y prevenir el delito de la Trata de personas.	1,9	Secretaría Distrital De Integración Social
Total en Millones de Pesos	12602,8	

Fuente: Elaboración propia

Para la vigencia 2023, las entidades con compromiso en la Política Pública para la Lucha contra la Trata de Personas -PLTP-, reportaron la ejecución de 91376,96 millones de pesos, distribuidos así:

Tabla 21. Productos PP trata vigencia 2022

Producto esperado	Recursos ejecutados 2023 Q4	Sector Líder
1.1.1 Acciones encaminadas a promover la generación de ingresos para las personas víctimas de la trata de personas.	\$ 2,00	Desarrollo Económico, Industria y Turismo
1.1.2. Formación por demanda en habilidades para el trabajo (blandas, transversales, y/o laborales) para personas Víctimas de trata de personas.	\$ 89.666,10	Desarrollo Económico, Industria y Turismo
1.1.3. Instituciones Educativas Distritales con procesos de acompañamiento pedagógico, dirigidos a todos los actores de la comunidad educativa para la prevención del delito de Trata de Personas desde las dimensiones individual, familiar, comunitario y social.	\$ 64,20	Educación



Producto esperado	Recursos ejecutados 2023 Q4	Sector Líder
1.1.4. Encuentros de educación sobre Derechos Humanos con ciudadanía y servidores públicos/as para la prevención de violencias asociadas al delito de la trata de personas en Bogotá D.C.	\$ 14,54	Gobierno
1.1.5. Estrategias pedagógicas desarrolladas en las Instituciones Educativas Distritales orientadas a la identificación de víctimas y posibles víctimas de la trata de personas e identificación de factores de riesgo y protección en los contextos educativos.	\$ 64,20	Educación
1.1.6. Sensibilizaciones dirigidas a personas vinculadas al turismo, con el fin de fomentar la prevención del delito en estos contextos, alertando sobre las señales de riesgo y la corresponsabilidad social.	\$ 28,60	Desarrollo Económico, Industria y Turismo
1.1.7. Actividades de Información, educación y comunicación a víctimas o potenciales víctimas de trata en los espacios físicos y/o virtuales, focalizadas en las terminales de transporte terrestre y aeropuerto, en las localidades priorizadas con grupos poblaciones de potencial captación.	\$ 79,00	Seguridad, Convivencia y Justicia
1.1.8. Niños, niñas y adolescentes víctimas de explotación sexual comercial protegidos de forma integral desde modelo pedagógico de IDIPRON	\$ 181,0	Integración Social
1.1.9. Niños, niñas y adolescentes en riesgo de explotación sexual comercial protegidos de forma integral desde modelo pedagógico de IDIPRON	\$ 951,0	Integración Social
1.1.10. Actividades de capacitación diseñadas e implementadas de sensibilización e información para autoridades y operadores de seguridad, convivencia y justicia, sobre el delito de trata de personas.	\$ 10,00	Seguridad, Convivencia y Justicia
1.1.11. Protocolo aprobado e implementación para la articulación interinstitucional en la identificación, investigación y manejo de información de posibles casos de trata de personas, en el contexto de la mesa técnica de investigación y judicialización.	\$ 28,00	Seguridad, Convivencia y Justicia
2.1.1. Acciones en prevención y detección de víctimas y posibles víctimas de trata de personas desde la articulación Bogotá Región	\$ 51,50	Gobierno
2.1.2. Ruta de asistencia para la prevención, asistencia y protección a víctimas y posibles víctimas de trata con enfoque diferencial	\$ 60,0	Gobierno
2.1.3. Actividades artísticas de apropiación, circulación y sensibilización desarrolladas con las víctimas y las posibles víctimas de trata en la ciudad.	\$ 22,00	Cultura, Recreación y Deporte
2.1.4. Actividades de recreación y deporte para personas Víctimas y posibles víctimas de trata	\$ 0,00	Cultura, Recreación y Deporte



Producto esperado	Recursos ejecutados 2023 Q4	Sector Líder
2.1.5. Protocolo de orientación que incorpore perspectiva diferencial para atender a las víctimas de trata y explotación sexual en las casas de justicia	\$ 53,00	Seguridad, Convivencia y Justicia
2.1.6 Talleres de fortalecimiento de capacidades a servidores y servidoras del Comité de Lucha contra la Trata de Personas sobre la Política Pública de Actividades Sexuales Pagadas	\$ 2,0	Mujeres
2.1.7. Oferta institucional de la Secretaría Distrital de la Mujer, dirigida a mujeres víctimas de violencias, articulada a la Ruta de atención a víctimas de trata de personas	\$ 7,7	Mujeres
2.1.8. Espacios de socialización de la ruta de atención a víctima de trata de personas con los equipos de atención de violencias contra las mujeres en el Sector Mujer, desde los enfoques de género, diferencial y de derechos de las mujeres	\$ 7,7	Mujeres
2.1.9. Acciones de relacionamiento internacional que faciliten la obtención de recursos económicos, asistencia técnica, intercambios de conocimiento y buenas prácticas, que permitan la investigación y persecución del delito de trata de personas en el Distrito Capital.	\$ 7,24	Gestión Pública
2.1.10. Estrategia de Gestión técnica y administrativa para el desarrollo e implementación de intervenciones de atención integral en salud, con énfasis en salud mental, con enfoque diferencial para víctimas de trata de personas.	\$ 14,00	Salud
2.1.11. Servicios sociales de la SDIS en el marco de la resolución 509, prestados a Víctimas o presuntas víctimas de Trata de personas remitidas por el Comité Distrital de Lucha contra la trata de personas.	\$ 4,60	Integración Social
3.1.1. Campañas de sensibilización, difusión y visibilización de la trata que incentiven la denuncia ciudadana del delito en Bogotá D.C., con enfoque diferencial	\$ 35,48	Gobierno
3.1.2. Documentos elaborados con orientaciones pedagógicas y herramientas didácticas, desde los enfoques de género, diferencial, de derechos humanos, de orientaciones e identidades de género diversas, curso de vida, interseccional, territorial, fronterizo y migratorio, sobre la prevención de la trata de personas. para las Instituciones Educativas Distritales	\$ 0,00	Educación
3.1.3. Espacios informativos y de prevención sobre el fenómeno de la Trata de Personas en alianza con entidades especializadas en el tema en las Bibliotecas de las localidades de Bogotá.	\$ 2,30	Cultura, Recreación y Deporte
3.1.4. Documentos elaborados sobre el acompañamiento a los casos de las presuntas víctimas de trata de personas reportadas en el sistema de alertas de la SED	\$ 11,60	Educación
3.1.5. Encuentros pedagógicos con profesionales de la SDIS para contribuir con la prevención del delito de la Trata de personas.	\$ 4,60	Integración Social



Producto esperado	Recursos ejecutados 2023 Q4	Sector Líder
3.1.6. Encuentros pedagógicos con personas participantes de programas, servicios y modalidades de la SDIS, para dimensionar y prevenir el delito de la Trata de personas.	\$ 4,60	Integración Social
Total en Millones de Pesos	\$ 91376,96	

Fuente: Elaboración propia

Para la vigencia 2024, las entidades con compromiso en la PPLTP reportaron la ejecución de \$8.146.288.281,82. Cabe mencionar que para tal vigencia el formato de reporte solicitó información desagregada por cada uno de los Certificados de Registro Presupuestal -CRP- con un total de 1907 registros, que por su extensión no se incluye en esta respuesta pero que puede ser consultado en el formato anexo de esta vigencia.

Para la lectura integral y mayor detalle de la información solicitada se adjunta a la presente:

1. Formato de seguimiento consolidado PPLTP Vigencia 2022: Ver información financiera en columnas BJ a BR.
2. Formato de seguimiento consolidado PPLTP Vigencia 2023. Ver hoja 3 denominada “Seguimiento Financiero” Columnas BN a BU.
3. Formato de seguimiento financiero PPLTP vigencia 2024

Para la vigencia 2025 a corte de esta respuesta no se ha recibido por parte de la Secretaría Distrital de Planeación (entidad encargada del seguimiento financiero a las políticas públicas) el reporte de ejecución financiera de la PPLTP. Por tal razón no se cuenta con la información actualizada al cierre del 2025 y el último reporte oficial es el mencionado de la vigencia 2024.

b. Las metas establecidas y su respectivo nivel de cumplimiento de las metas mencionadas, indicando logros, dificultades encontradas y acciones correctivas adoptadas.

Las metas establecidas para la política pública se consignan en el plan de acción aportado en el literal a). De acuerdo con el tipo de anualización se mide el avance de cada uno de los indicadores propuestos para los productos y resultados que permiten el cumplimiento de los tres objetivos que conforman esta política.

En línea con lo anterior, y como se mencionó previamente, la metodología para la medición del cumplimiento de las metas es definida por la Secretaría Distrital de Planeación. De esta forma, mediante los formatos de seguimiento y los informes cualitativos emitidos por dicha entidad, se determina el avance acumulado de las metas establecidas.

En consecuencia, a continuación, se presenta la información solicitada con corte al primer semestre 2025, teniendo en cuenta que la periodicidad de seguimiento establecida por la Secretaría Distrital de Planeación es semestral y que las cifras correspondientes al segundo semestre de 2025 se encuentran en proceso de validación, la cual, una vez finalizado este procedimiento, realiza la publicación oficial para su consulta.



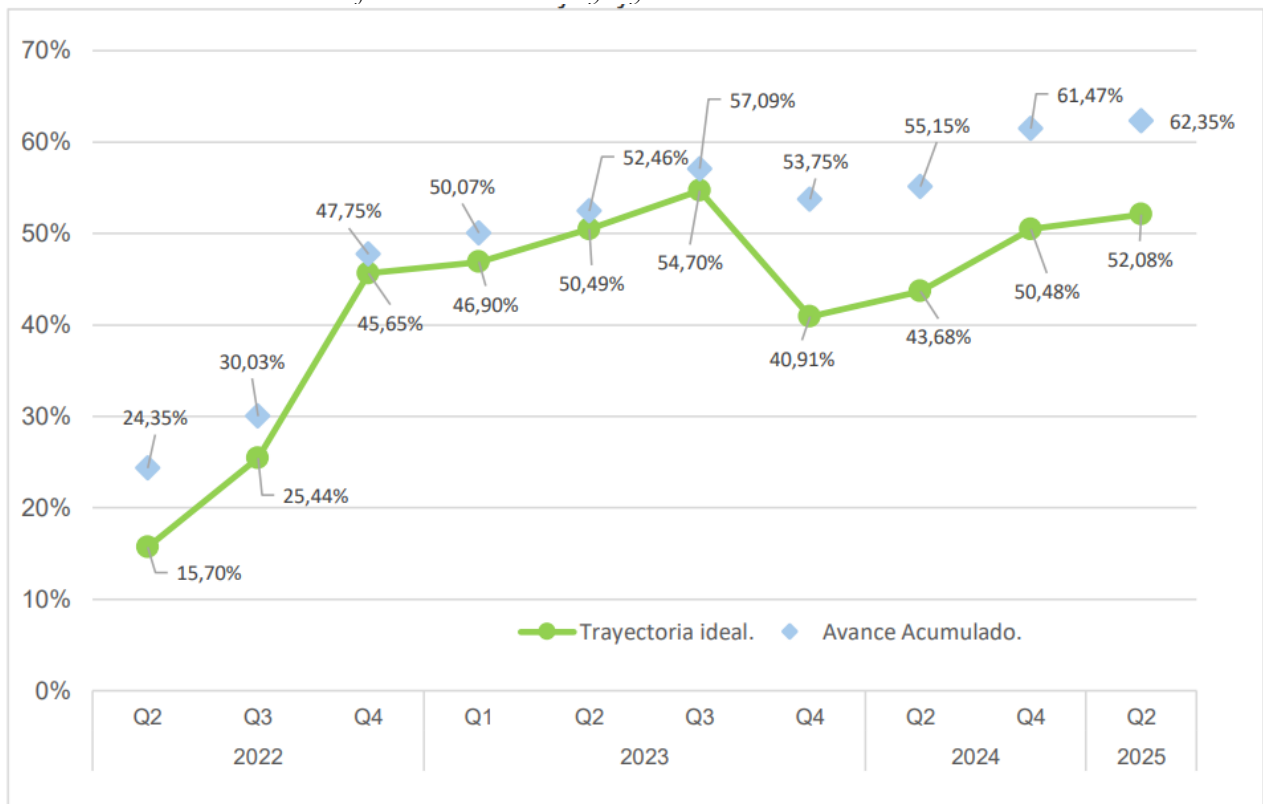
Es de precisar que “El seguimiento se realiza siguiendo la metodología establecida por la Secretaría Técnica del CONPES D.C. y se basa en un instrumento de reporte que mide el cumplimiento de los productos y resultados según los indicadores y metas establecidos” (SDP, 2025⁴)

Avances de la Política:

En relación con las metas establecidas y su respectivo nivel de cumplimiento en el marco de la Política Pública de Lucha contra la Trata de Personas, es importante señalar que el seguimiento se realiza a partir de los reportes cuantitativos acumulados de los productos, los cuales son contrastados frente a las metas definidas y ponderados según su importancia relativa en el plan de acción.

Así mismo, el análisis del avance se efectúa mediante la comparación entre el avance acumulado de la política y la trayectoria ideal de implementación, entendida como el progreso esperado a una fecha determinada conforme a la programación establecida. Esta comparación permite identificar brechas y determinar si la política presenta retrasos, sobre ejecución o un comportamiento acorde con lo programado.

Gráfico 1. Avance acumulado y trayectoria ideal de la Política Pública



Fuente: Elaboración Propia SDP.

⁴ Informe de seguimiento disponible en: <https://www.sdp.gov.co/gestion-socioeconomica/conpes-dc/seguimiento>



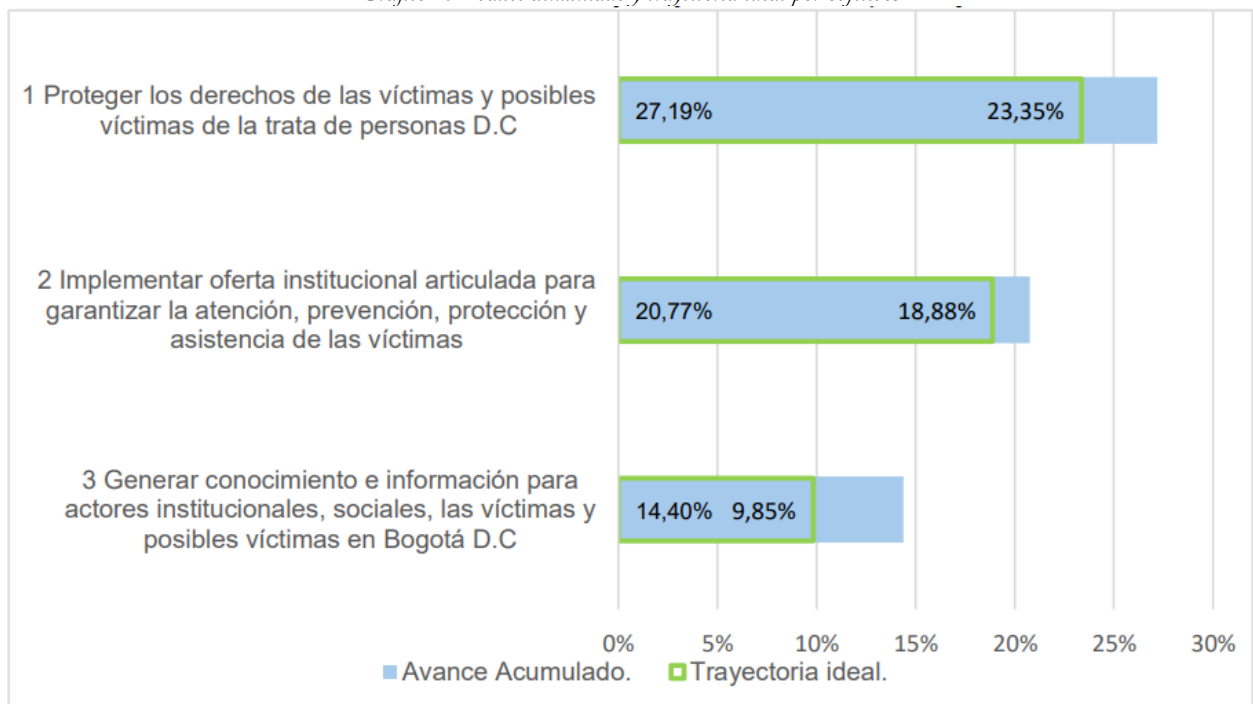
Para el corte correspondiente al primer semestre de 2025 (30 de junio), la política pública registra un avance acumulado del 62,35%. Por su parte, la trayectoria ideal de implementación para este mismo periodo se ubicaba en 52,08%, lo que evidencia una brecha positiva de 10,3 puntos porcentuales. Este resultado indica que, en términos generales, la ejecución de la política se encuentra por encima de lo programado (gráfico 1).

Avances por objetivos:

La política pública y su plan de acción están compuestos por 3 objetivos específicos y 28 productos.

En la gráfica 2 se presenta la trayectoria ideal de los objetivos que conforman la política y se acompañan del avance acumulado de los productos que conforman cada objetivo. Al comparar la trayectoria ideal contra el avance acumulado se puede encontrar una brecha negativa lo cual significa que hay productos del objetivo que no cumplieron la meta programada, una brecha positiva lo cual significa que hay productos del objetivo que tienen una sobre ejecución frente a la meta programada o no existir brecha lo cual se puede interpretar como que el objetivo cumplió con la meta programada.

Gráfico 2. Avance acumulado y trayectoria ideal por objetivos



Fuente: Elaboración Propia SDP – Seguimiento 2024-2 Política Pública

- **Objetivo 1:** Proteger los derechos de las víctimas y posibles víctimas de la trata de personas D.C.

Avance acumulado 27.19% Trayectoria Ideal 23.35%

- **Objetivo 2:** Implementar oferta institucional articulada para garantizar la atención, prevención, protección y asistencia de las víctimas.



Avance acumulado 20.77% Trayectoria Ideal 18.88%

- **Objetivo 3:** Generar conocimiento e información para actores institucionales, sociales, las víctimas y posibles víctimas en Bogotá D.C.

Avance acumulado 14.40% Trayectoria Ideal 9.85%.

Como se puede observar, la implementación de la política pública ha cumplido con los indicadores de productos y ninguno de ellos presenta rezago, no obstante ante la sobre ejecución de algunos productos en los cuales la meta ha sido superada, la Dirección de Derechos Humanos como líder de la Política realizará durante el segundo trimestre de 2026 mesas de trabajo con las entidades implementadoras de cada uno de los productos para elevar las alertas frente a las sobre ejecuciones y errores en los reportes semestrales.

Logros:

Se destaca el cumplimiento superior al esperado en la implementación de los productos del plan de acción, lo cual refleja una adecuada gestión por parte de las entidades responsables y un avance significativo en el desarrollo de las acciones orientadas al cumplimiento de los objetivos de la política.

Entre los logros resaltan:

- Se sensibilizaron 382 personas vinculadas al turismo con el fin de fomentar la prevención del delito de trata en estos contextos, alertando sobre las señales de riesgo y la corresponsabilidad social.
- El Instituto Distrital para la Protección de la Niñez y la Juventud - IDIPRON, a través de su modelo pedagógico integral, protegió a 165 niñas, niños y adolescentes -NNA en riesgo de explotación sexual comercial de niños, niñas y adolescentes -ESCNNA. Así, entonces, se realizaron 33 actividades interinstitucionales en el marco de la estrategia ESCNNA.
- Desde la ruta de atención a víctimas del delito de trata de personas, se atendieron 45 personas que lo solicitaron por primera vez, para un total de 192.

Dificultades:

- Se considera pertinente destacar que el subregistro existente, motivado por la invisibilización del delito se constituye en un obstáculo para la atención de casos relacionados con la trata de personas en Bogotá. En consecuencia, Administración Distrital ha enfocado sus esfuerzos estratégicos en la visibilización del fenómeno y de los casos identificados en la ciudad, mediante la implementación de una estrategia permanente y articulada a través de la “Red Activa”.

Acción correctiva:

En este marco, para la vigencia 2026 se efectuó un ajuste al Plan de Acción de la Política Pública de Lucha Contra la Trata de Personas, específicamente en el resultado 1.1, el cual hacía referencia a la “Disminución del número de víctimas de la trata de personas en Bogotá D.C., principalmente de la trata por explotación sexual y trabajos forzados. Lo anterior a partir de estrategias de protección, la aplicación de medidas de prevención del delito para las modalidades de trata externa e interna y de estrategias de superación del subregistro.” Este resultado fue actualizado y ahora se encuentra



formulado como resultado 1.2, con la siguiente descripción: “Incremento de víctimas y presuntas víctimas de trata de personas asistidas para la protección y garantía de derechos en Bogotá D.C”.

A manera de explicación, la modificación del resultado obedece a la necesidad de ajustar la lógica de intervención y medición a la naturaleza compleja y multicausal del delito de trata de personas. En particular, se evidenció que la formulación anterior, orientada a la reducción del número de víctimas, no resultaba consistente con el comportamiento de las cifras oficiales reportadas por las entidades competentes en materia de asistencia, investigación y judicialización, ni con los efectos esperados de las estrategias de visibilización e identificación de casos, las cuales, en el corto y mediano plazo, tienden a incrementar el número de víctimas identificadas.

Adicionalmente, se reconoce que el propósito central de la política pública se orienta a la garantía, protección y restablecimiento de los derechos de las víctimas y presuntas víctimas, lo cual implica priorizar indicadores asociados a la capacidad institucional de respuesta, en particular, aquellos relacionados con la identificación, atención y acompañamiento integral. En este sentido, el nuevo resultado permite una medición más precisa y pertinente del desempeño institucional, en función de la efectividad de las acciones implementadas.

Finalmente, se han identificado retos asociados a la necesidad de ajustes y subsanaciones en algunos productos, debido a baja ejecución o sobre ejecución. Estas situaciones pueden generar rezagos administrativos en los procesos de reporte y validación de la información, así como en el propio proceso de implementación del producto.

Acción correctiva:

En atención a lo anterior, se han adelantado procesos de revisión y subsanación de los productos objeto de ajuste, así como la articulación interinstitucional con las entidades responsables, con el fin de garantizar la consistencia de la información reportada y dar cumplimiento a los requerimientos establecidos en el marco del protocolo de depuración. De igual forma, se han gestionado solicitudes de ajuste y aclaración a las entidades correspondientes para asegurar la adecuada ejecución y seguimiento de las metas.

c. Los indicadores de seguimiento y evaluación de la Política Pública, señalando el avance respecto a las metas planificadas y los resultados obtenidos.

En cuanto a los indicadores de seguimiento, cabe señalar que estos corresponden a los definidos en el plan de acción, tanto para productos como para resultados, y, tal como se expuso en el literal b), constituyen la base para medir el estado de avance de la Política.

Respecto a la evaluación, el Decreto Distrital 193 de 2022, *Por medio del cual se adopta la “Política Pública de Lucha Contra la Trata de Personas en Bogotá Distrito Capital 2022-2031”* refiere:

Artículo 16°. Evaluación de la Política. *La evaluación de la política estará a cargo de la Dirección de Derechos Humanos o la dependencia que haga sus veces de la Secretaría Distrital de Gobierno, con el objetivo de mejorar el diseño, la implementación, la ejecución y los efectos de la política y el plan de acción, a través de la toma de decisiones.*



Teniendo en cuenta las particularidades de la Política Pública se planean dos momentos de evaluación de la Política Pública de Lucha Contra la Trata de Personas: i). Una evaluación intermedia o ex dure de productos para lo cual se contará con el avance de los indicadores definidos y las metas establecidas a mitad del periodo de implementación (2026.ii). La segunda evaluación estimada será de resultados, al finalizar el periodo (2031), con base en los indicadores de resultado planteados en la política pública.

Parágrafo 1. *La evaluación de la Política Pública de Lucha Contra de Trata de Personas estará sujeta a los lineamientos que la Secretaría Distrital de Planeación expida en el marco del Sistema Distrital de Evaluación, y de acuerdo con lo dispuesto en la Circular 11 de 2022 de la Secretaría Técnica del CONPES.*

En este sentido, se tienen previstos para la vigencia 2026.

En lo que respecta a indicadores de resultados, el seguimiento se realiza en los formatos de seguimiento a resultados establecido por la SDP, los cuales se aportan como anexo a la presente de la siguiente manera:

1. Formato de seguimiento a resultados vigencia 2022
2. Formato de seguimiento a resultados vigencia 2023
3. Formato de seguimiento a resultados vigencia 2024.
4. Formato de seguimiento a resultados vigencia 2025- 1er semestre.

Finalmente, se reitera el compromiso con la promoción y garantía de los derechos humanos de la ciudadanía y recordamos, además, la disposición de la Secretaría Distrital de Gobierno para brindar la información pertinente en los casos que se requiera.

Cordialmente,



LINA VANESSA LOZADA LEÓN.

Subsecretaria para la Gobernabilidad y Garantía de Derechos.

linav.lozada@gobiernobogota.gov.co

Anexos: Uno (1)

Proyectó: Katherine Jaramillo Díaz– Contratista Dirección de Derechos Humanos.

Juliana Pardo Soler– Contratista Dirección de Derechos Humanos.

Cristian Yaruro Molina– Contratista Dirección de Derechos Humanos.

Revisó: Karol Jhoana Ayala Forero – Contratista Dirección de Derechos Humanos.

Adriana Higuera Quintero - Contratista SGGD.

Olga Lucía Palacios Parada- Contratista SGGD-SG.

María del Pilar Velásquez Orjuela – Contratista SGGD.

Aprobó: Luz Amanda Guzmán Mojica – Directora de Derechos Humanos.